



EXPO  
professional



EXPO SRL

Via G. Di Vittorio, 11 • 10098 Rivoli (TO) • ITALY  
[www.exposrl.com](http://www.exposrl.com) • [info@exposrl.com](mailto:info@exposrl.com)



2020  
Collection

La passione per il vino e per l'arredamento, l'amore per la vita e le cose belle che offre, hanno ispirato i designer Expo nella progettazione della inimitabile collezione 2020.Professional.

Una collezione unica al mondo, diversa per forme, dimensioni e colori. Il perfetto connubio tra tecnologia ed originale eleganza delle finiture. Una produzione esclusiva caratterizzata dall'applicazione congiunta di processi produttivi industriali e lavorazioni artigianali. Ogni prodotto viene costruito con materiali di altissima qualità e con la sapiente cura per ogni dettaglio.

La collezione Expo Professional è realizzata interamente in Italia, negli stabilimenti Expo alle porte di Torino.

I prodotti scelti dai più grandi Sommelier e Chef internazionali, sono entrati a far parte di moltissimi ristoranti ed hotel in tutto il mondo.

Un prodotto Expo è capace di rendere speciale qualsiasi ambiente in cui è inserito.

Un prodotto Expo non può passare inosservato.

*Passion for wine and interiors, and a love for life and all its gifts were the inspiration for Expo designers in creating our unique Expo Professional collection.*

*A one-of-a-kind collection, different in shape, size and colour. The perfect union of technology and elegance in the details.*

*An exclusive production that matches industrial processes with quality handcrafting. Each product is made using materials of the highest quality and an eye for the detail.*

*The Expo Professional collection is entirely made in Italy, in the Expo premises just outside Turin.*

*The products of choice for the greatest international Chefs and Sommeliers that have become part of many restaurants and hotels all across the world.*

*An Expo product can make any setting special.*

*An Expo product cannot go unnoticed.*

*La passion pour les vins et l'agencement, l'amour pour la vie et les beautés qu'elle offre ont inspiré les designers Expo dans la conception de l'inimitable collection Expo 2020 Professional.*

*Une collection unique au monde, avec différentes formes, tailles et couleurs. La combinaison parfaite de technologie et d'élegance originale des finitions.*

*Une production exclusive caractérisée par l'union de procédés de fabrication industrielle et d'artisanat.*

*Chaque produit est fabriqué avec des matériaux de la plus haute qualité et avec une particulière attention au moindre détail.*







*La collection Expo Professional est entièrement réalisée en Italie à l'usine Expo dans la banlieue de Turin.*

*Une gamme de produits choisie par les plus renommés sommeliers et les chefs internationaux font désormais partie de nombreux restaurants et hôtels du monde entier.*

*Un produit Expo est capable de rendre spécial tout l'agencement dans lequel il est inséré.*

*Un produit Expo ne peut passer inaperçu.*



<b>Vino · Wine · Vin</b>	<b>pag. 3</b>
	<ul style="list-style-type: none"> <li>Teca Vino ..... 4</li> <li>Teca B ..... 18</li> <li>Teca M ..... 24 - 32</li> <li>Parete Vino ..... 36 - 49 - 54</li> <li>Parete Vino: moduli neutri ..... 50 - 58</li> <li>Quadro Vino ..... 64</li> </ul>
<b>Food</b>	<b>pag. 11</b>
	<ul style="list-style-type: none"> <li>Teca Salumeria - Gastronomia ..... 12</li> <li>Teca B Salumeria - Gastronomia ..... 22</li> <li>Teca M Salumeria - Gastronomia ..... 30 - 34</li> <li>Parete Salumeria - Gastronomia ..... 42 - 56</li> </ul>
<b>Cioccolato · Chocolate · Chocolat</b>	<b>pag. 16</b>
	<ul style="list-style-type: none"> <li>Teca Cioccolato ..... 16</li> <li>Teca B Cioccolato ..... 23</li> <li>Teca M Cioccolato ..... 31 - 35</li> <li>Parete Cioccolato ..... 43 - 57</li> </ul>
<b>Café collection</b>	<b>pag. 77</b>
	<ul style="list-style-type: none"> <li>Espositori piastre eutettiche ..... 78</li> <li>CN 57-87 ..... 80</li> <li>Victory ..... 84</li> <li>Rondò ..... 89</li> <li>Serie "Q" ..... 90</li> </ul>
<b>Bottle display</b>	<b>pag. 93</b>
	<ul style="list-style-type: none"> <li>Bottle display ..... 93</li> </ul>
<b>Listino prezzi · Dati tecnici · Price List · Technical Data · Tarif</b>	<b>pag. 96</b>
	<ul style="list-style-type: none"> <li>Teca Vino ..... 98</li> <li>Teca B ..... 108</li> <li>Teca M ..... 114</li> <li>Parete Vino ..... 126</li> <li>Quadro Vino ..... 160</li> <li>Café Collection ..... 164</li> <li>Optional ..... 154</li> <li>Cartella colori ..... 172</li> </ul>



# Vino

Wine  
Vin



## Teca Vino

Model Reg. n. TO 2011/29 - Design Reg. n. TO 2009/31

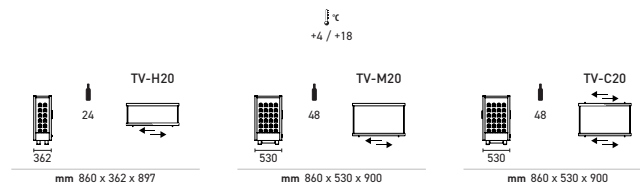

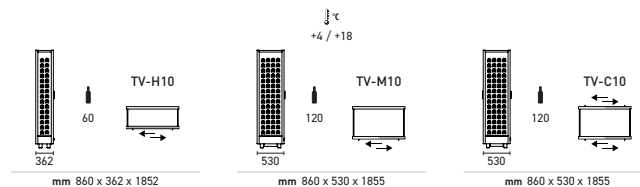

La Teca si presenta sobria ma elegante, volutamente minimalista ed essenziale. Le bottiglie sono parte della scenografia dove la particolare esposizione in orizzontale ne esalta valore e bellezza. È un oggetto dal design inconfondibile destinato a rendere speciale ogni ambiente in cui è inserito.

*Teca is sober but elegant, deliberately minimal and essential. The bottles are part of a scene where the trademark horizontal display enhances value and beauty. It is an object with a unique design intended to give a unique feel to any location.*

*Teca est sobre mais élégante, délibérément minimaliste et essentielle. Les bouteilles font partie de la scène où la disposition horizontale accroît la valeur et la beauté. Il est un objet avec un design unique destiné à rendre unique chaque ambiente dans lequel elle est insérée.*

TECA VINO

Wine cooling units - Modules réfrigérés pour vin



COLORS (Pag. 170)





± °C  
+4 / +18



mm 860 x 530 x 1855



mm 860 x 530 x 1855



± °C  
+4 / +18



mm 860 x 530 x 1855



mm 860 x 530 x 1855



± °C  
+4 / +18



mm 860 x 530 x 900



mm 860 x 530 x 900



± °C  
+4 / +18



mm 860 x 530 x 900



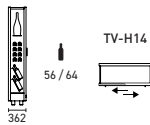
mm 860 x 530 x 900



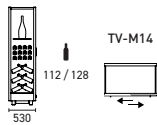


Allestimento interno personalizzabile  
 Custom internal layout  
 Aménagement intérieur personnalisable

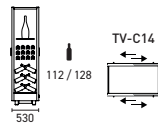
±  
°C  
+4 / +18



mm 860 x 362 x 1852



mm 860 x 530 x 1855

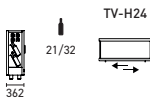


mm 860 x 530 x 1855

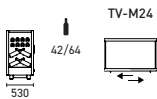


Allestimento interno personalizzabile  
 Custom internal layout  
 Aménagement intérieur personnalisable

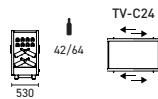
±  
°C  
+4 / +18




mm 860 x 362 x 897



mm 860 x 530 x 900



mm 860 x 530 x 900



Food



TECA SALUMERIA

Salami modules · Modules salaisons



↓ °C  
+4 / +16



TS-M10

mm 860 x 530 x 1855



TS-C10

mm 860 x 530 x 1855



↓ °C  
+4 / +16



TS-M20

mm 860 x 530 x 900



TS-C20

mm 860 x 530 x 900

## Teca Salumeria

La Teca salumeria è dotata di un sistema di refrigerazione centrale che mantiene separati i due vani della vetrina.

Una vetrina sobria ed elegante completamente vetrata che consente un'ottima visibilità del prodotto esposto esaltandone forme e colori.

The "Teca Salumeria" is equipped with a central cooling system which separates the two compartments of the showcase.

A simple and elegant glass showcase which provides excellent visibility to the product on display while enhancing its shapes and colours.

La Teca pour salaisons est pourvue d'un système de réfrigération central qui garantit les deux compartiments de la vitrine séparés.

Une vitrine sobre et élégante, entièrement vitrée, qui permet une excellente visibilité du produit exposé en mettant en valeur ses formes et couleurs.



TECA GASTRONOMIA  
Delicatessen modules - Modules gastronomie



± °C  
+4 / +8



362

TG-H10



mm 860 x 362 x 1852



530

TG-M10



mm 860 x 530 x 1855



530

TG-C10



mm 860 x 530 x 1855

# Teca Gastronomia



± °C  
+4 / +8



362

TG-H20



mm 860 x 362 x 897



530

TG-M20



mm 860 x 530 x 900



530

TG-C20



mm 860 x 530 x 900

TECA CIOCCOLATO  
Chocolate modules - Modules chocolat



## Teca Cioccolato

L'elegante trasparenza della Teca Cioccolato permette un'ottima visibilità della pralineria e di conseguenza una migliore esposizione e vendita del prodotto. Il microclima a temperatura controllata ed a bassa umidità consente di preservare la qualità estetica ed organolettica del prodotto nel tempo.

Pur avendo una capacità espositiva molto superiore ad un tradizionale banco pralineria, la Teca Cioccolato può essere inserita anche in spazi molto ridotti.

*The elegant transparency of Teca Chocolate gives your pralines clear visibility and improve display and sales of your product.*

*The temperature-controlled, low-humidity internal climate preserves visual and sensory qualities of your products over time.*

*Despite having a higher display surface than traditional praline countertops, Teca Chocolate is also suited for installations with limited space.*


*L'élégante transparence de Teca Chocolat permet une excellente visibilité des pralines et par conséquent une meilleure exposition et vente du produit.*

*Le microclimat à température contrôlée et à faible humidité permet de préserver la qualité esthétique et organoleptique du produit dans le temps.*

*Malgré une capacité d'exposition nettement supérieure à une vitrine de chocolaterie traditionnelle, la vitrine Chocolat peut aussi être installée dans des lieux très réduits.*




±0.5°C  
+14 / +16



TC-H10



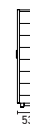
mm 860 x 362 x 1852



TC-M10



mm 860 x 530 x 1855



TC-C10



mm 860 x 530 x 1855



±0.5°C  
+14 / +16



TC-H20



mm 860 x 362 x 897



TC-M20



mm 860 x 530 x 900

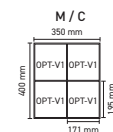
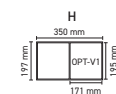


TC-C20



mm 860 x 530 x 900

OPT-V1





## Teca B

Versione ad incasso della vetrina Teca.

La Teca B è semplice da installare in nicchie o passaggi inutilizzati. La cornice è applicata con sistema ad incastro per cui facilmente sostituibile per qualsiasi esigenza tecnica o commerciale.


*Built-in version of the Teca model.*

*Teca B is easy to install in recesses or unused spaces. The frame is mounted with a snap-on system, making it easy to replace for any technical or commercial need.*

Versione encastrée de la vitrine Teca.

Teca B est facile à installer dans des niches ou des passages inutilisés. Le cadre est appliqué avec un système d'emboîture et peut être facilement remplacé pour n'importe quel besoin technique ou commercial.

VINO  
Wine - Vin



±4 / +18



mm 880 x 358 x 1862



TBV-H10



mm 880 x 530 x 1863



TBV-M10

VINO  
Wine - Vin



±4 / +18



mm 880 x 530 x 1863



TBV-M13



±4 / +18



mm 880 x 530 x 1863



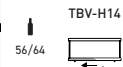
TBV-M12



±4 / +18



mm 880 x 358 x 1862



TBV-H14



mm 880 x 530 x 1863



TBV-M14

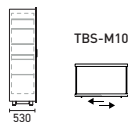


Attrezzatura interna personalizzabile  
Custom internal layout  
Aménagement intérieur personnalisable

**SALUMERIA**  
Salami · Salaisons



± °C  
+4 / +16

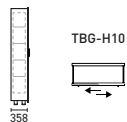


mm 880 x 530 x 1863

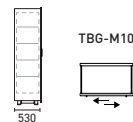
**GASTRONOMIA**  
Delicatessen · Gastronomie



± °C  
+4 / +8



mm 880 x 358 x 1862

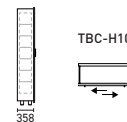


mm 880 x 530 x 1863

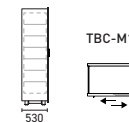
**CIOCCOLATO**  
Chocolates · Chocolat



± °C  
+14 / +16




mm 880 x 358 x 1862



mm 880 x 530 x 1863

**COLORS** (Pag. 170)







Teca M  
MODULAR  
MAGNETIC

Sistema modulare. Unire più moduli mantenendo l'armonia di un manufatto unico è la soluzione per realizzare un'esposizione ricercata anche in ambienti con spazi ridotti.

La vasta gamma di cover magnetiche in collezione consente una semplice personalizzazione.

Modular system. Joining modules together while keeping the harmony of a single piece is the solution to create an elegant display even in rooms with reduced space.

The broad range of available magnetic covers from our collection makes for easy customization.

Système modulaire. La combinaison de plusieurs modules tout en maintenant l'harmonie d'un produit unique est la solution pour obtenir une exposition recherchée même dans des ambiances avec espace réduit.

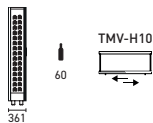
La large gamme de Cover magnétiques de la collection permet une personnalisation facile.

MODULI REFRIGERATI PER VINO

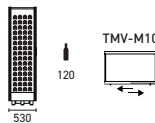
Wine cooling units · Modules réfrigérés pour vin



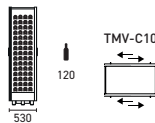
± °C  
+4 / +18



mm 860 x 361 x 1850



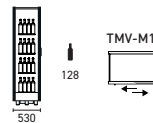
mm 860 x 530 x 1853



mm 860 x 530 x 1853



± °C  
+4 / +18



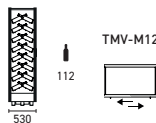
mm 860 x 530 x 1853



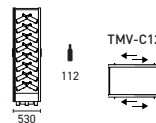
mm 860 x 530 x 1853



± °C  
+4 / +18



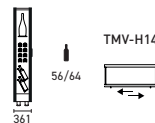
mm 860 x 530 x 1853



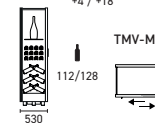
mm 860 x 530 x 1853



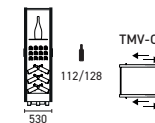
Allestimento interno personalizzabile  
Custom internal layout  
Aménagement intérieur personnalisable



mm 860 x 361 x 1850



mm 860 x 530 x 1853



mm 860 x 530 x 1853





Teca M  
MODULAR  
MAGNETIC

**MODULI SALUMERIA**

Salami modules · Modules salaisons



↓ °C  
+4 / +16



TMS-M10

530

mm 860 x 530 x 1853



TMS-C10

530

mm 860 x 530 x 1853

**MODULI GASTRONOMIA**

Delicatessen modules · Modules gastronomie



↓ °C  
+4 / +8



TMG-H10



361

mm 860 x 361 x 1850



TMG-M10



530

mm 860 x 530 x 1853



TMG-C10



530

mm 860 x 530 x 1853

**MODULI CIOCCOLATO**

Chocolate modules · Modules chocolat



↓ °C  
+14 / +16



TMC-H10



361

mm 860 x 361 x 1850



TMC-M10



530

mm 860 x 530 x 1853



TMC-C10



530

mm 860 x 530 x 1853



**MODULI REFRIGERATI PER VINO**

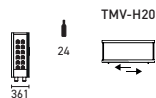
Wine cooling units · Modules réfrigérés pour vin



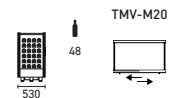
± °C  
+4 / +18



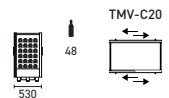
± °C  
+4 / +18



mm 860 x 361 x 895



mm 860 x 530 x 898



mm 860 x 530 x 898



mm 860 x 530 x 898



mm 860 x 530 x 898



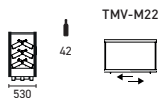
± °C  
+4 / +18



± °C  
+4 / +18



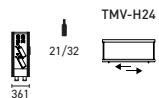
Allestimento interno personalizzabile  
Custom internal layout  
Aménagement intérieur personnalisable



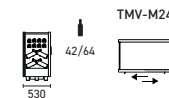
mm 860 x 530 x 898



mm 860 x 530 x 898



mm 860 x 361 x 895



mm 860 x 530 x 898

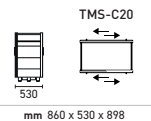
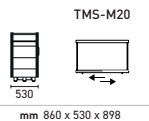


mm 860 x 530 x 898

**MODULI SALUMERIA**  
Salami modules · Modules salaisons



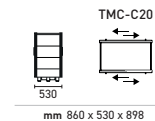
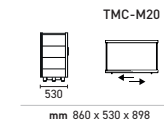
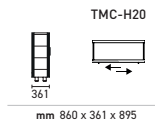
± °C  
+4 / +16



**MODULI CIOCCOLATO**  
Chocolate modules · Modules chocolat



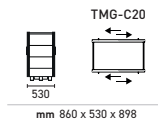
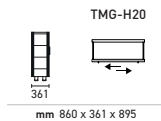
± °C  
+14 / +16




**MODULI GASTRONOMIA**  
Delicatessen modules · Modules gastronomie



± °C  
+4 / +8



**COVER** (Pag. 170)







## Parete Vino

Model Reg. n. TO 2011/29 - Design Reg. n. TO 2012/41

Sistema modulare per l'esposizione, conservazione e servizio del vino. L'inserimento di uno o più moduli gastronomia, salumeria o cioccolato consente di realizzare una pratica, elegante e ben distinta area dedicata esclusivamente all'esposizione enogastronomica.

*Modular system for displaying, storing and serving your wine. Adding one or more cold dishes, cured meats/cheese, or chocolate modules makes for a practical, elegant, and remarkable area for your wine and food display.*

*Système modulaire pour l'exposition, la conservation et le service de vin. L'ajout d'un ou plusieurs modules gastronomie, salaisons ou chocolat permet de réaliser un espace pratique, élégant et bien séparé réservé exclusivement à l'exposition de produits gastronomiques et œnologiques.*

## MODULI REFRIGERATI PER VINO

Wine cooling units · Modules réfrigérés pour vin



## Parete Vino

Composizione da appoggio con profondità ridotta composta da PH-VAR10 e PH-VAR14. Cornice lineare e pannelli laterali L22 (wengé loft).

Wall-back composition with reduced depth, made with PH-VAR10 and PH-VAR14 modules.

Linear frame and side panes in L22 finish (wengé loft).

Composition appuyée avec profondeur réduite composé un module PH-VAR10 et PH-VAR14.

Cadre linéaire et panneaux latéraux L22 (finition wengue loft).



± °C  
+4 / +18



PH-VAR10



mm 900 x 350 x 1857



PM-VAR10



mm 900 x 510 x 1858



PC-VAR10



mm 900 x 510 x 1858



± °C  
+4 / +18



PM-VAR12



mm 900 x 510 x 1858



PC-VAR12



mm 900 x 510 x 1858

MODULI REFRIGERATI PER VINO

Wine cooling units · Modules réfrigérés pour vin



Parete Vino

Composizione da appoggio composta da PM-VAR10 ai lati, PM-VAR12 centrale, moduli superiori PM-VBR10.

Cornice lineare e pannelli laterali RAL9005 (nero).

Wall-back composition made with PM-VAR12 between two PM-VAR10 and upper PM-VBR10 modules.

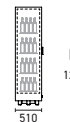
Linear frame and side panes in RAL9005 finish (black).

Composition appuyée composée par deux éléments PM-VAR10 sur les côtés, un PM-VAR12 central, modules supérieurs PM-VBR10.

Cadre linéaire et panneaux latéraux RAL9005 (noir).

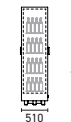


°C  
+4 / +18



PM-VAR13

mm 900 x 510 x 1858



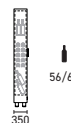
PC-VAR13

mm 900 x 510 x 1858



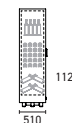
Allestimento interno personalizzabile  
Custom internal layout  
Aménagement intérieur personnalisable

°C  
+4 / +18



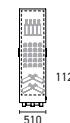
PH-VAR14

mm 900 x 350 x 1857



PM-VAR14

mm 900 x 510 x 1858



PC-VAR14

mm 900 x 510 x 1858



**MODULI SALUMERIA**

Salami modules · Modules salaisons



± °C  
+4 / +16



PM-SAR10



mm 900 x 510 x 1858



PC-SAR10



mm 900 x 510 x 1858

**MODULI GASTRONOMIA**

Delicatessen modules · Modules gastronomie



± °C  
+4 / +8



PH-GAR10



mm 900 x 350 x 1857



PM-GAR10



mm 900 x 510 x 1858



PC-GAR10



mm 900 x 510 x 1858

**MODULI CIOCCOLATO**

Chocolate modules · Modules chocolat



± °C  
+14 / +16



PH-CAR10



mm 900 x 350 x 1857



PM-CAR10



mm 900 x 510 x 1858



PC-CAR10

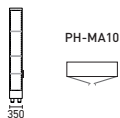


mm 900 x 510 x 1858



MODULI NEUTRI

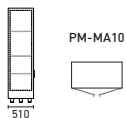
Neutral modules - Modules neutres



PH-MA10

350

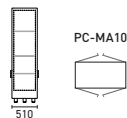
mm 900 x 350 x 1857



PM-MA10

510

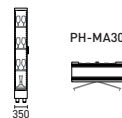
mm 900 x 510 x 1858



PC-MA10

510

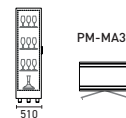
mm 900 x 510 x 1858



PH-MA30

350

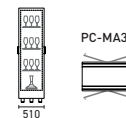
mm 900 x 350 x 1857



PM-MA30

510

mm 900 x 510 x 1858



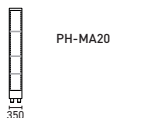
PC-MA30

510

mm 900 x 510 x 1858



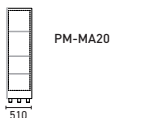
Modulo realizzabile su misura da cm. 20 a cm. 90  
Custom made unit from cm. 20 up to cm. 90  
Module sur mesure de cm. 20 jusqu'à cm. 90



PH-MA20

350

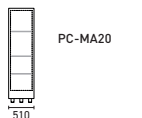
mm 900 x 350 x 1857



PM-MA20

510

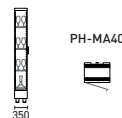
mm 900 x 510 x 1858



PC-MA20

510

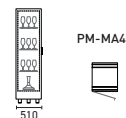
mm 900 x 510 x 1858



PH-MA40

350

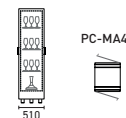
mm 486 x 350 x 1857



PM-MA40

510

mm 486 x 510 x 1858



PC-MA40

510

mm 486 x 510 x 1858

## MODULI REFRIGERATI PER VINO - B

Wine cooling units - Modules réfrigérés pour vin



Modulo "B"



• Vista posteriore  
Rear view  
Vue postérieure

PC-VBR10

±14 / ±16



510

510

mm 900 x 510 x 1050

mm 900 x 510 x 1050



• Vista posteriore  
Rear view  
Vue postérieure

PC-VBR13

±14 / ±16



510

510

mm 900 x 510 x 1050

mm 900 x 510 x 1050

**MODULI NEUTRI - B**  
Neutral modules · Modules neutres



**PH-MB30**



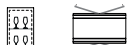
mm 900 x 350 x 900

**PM-MB30**



mm 900 x 510 x 900

**PC-MB30**



mm 900 x 510 x 900



Modulo realizzabile su misura da cm 20 a cm 90  
Custom made unit from cm. 20 up to cm. 90  
Module sur mesure de cm. 20 jusqu'à cm. 90

**PH-MB20**



mm 900 x 350 x 900

**PM-MB20**



mm 900 x 510 x 900

**PC-MB20**



mm 900 x 510 x 900



**PH-MB40**



mm 486 x 350 x 900

**PM-MB40**



mm 486 x 510 x 900

**PC-MB40**



mm 486 x 510 x 900





## Modulo "D"

Con l'utilizzo del modulo "D" è possibile realizzare sia una soluzione tipo banco, utilizzando il rivestimento FIT, sia la soluzione a pensile, utilizzando le cornici.

Per realizzare una elegante esposizione enogastronomica, in aggiunta ai moduli per il vino, si possono inserire moduli neutri, salumeria e gastronomia.

With type "D" modules it is possible to create either a counter-like solution using our FIT cladding, or a suspended composition using our frames.

To realize an elegant enogastronomic display in addition to bottle units it is possible to add also neutral units, delicatessen and gastronomy ones.

Le module « D » est employable soit pour réaliser un comptoir avec une finition de revêtement FIT, soit pour une installation suspendue encastré finie par une cadre.

Pour réaliser une exposition enogastronomique élégante on peut insérer de modules neutres ou pour charcuterie et gastronomie.

MODULI REFRIGERATI PER VINO

Wine cooling units · Modules réfrigérés pour vin



± °C  
+4 / +18



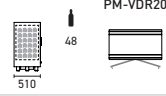
± °C  
+4 / +18

PH-VDR20



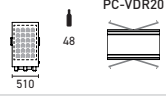
mm 900 x 350 x 902

PM-VDR20



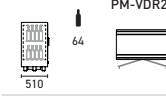
mm 900 x 510 x 903

PC-VDR20



mm 900 x 510 x 903

PM-VDR23



mm 900 x 510 x 903

PC-VDR23



mm 900 x 510 x 903



± °C  
+4 / +18

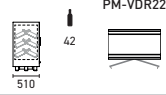


± °C  
+4 / +18



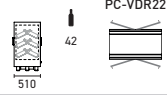
Allestimento interno personalizzabile  
Custom internal layout  
Aménagement intérieur personnalisable

PM-VDR22



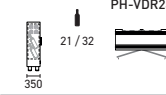
mm 900 x 510 x 903

PC-VDR22



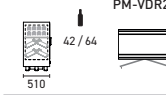
mm 900 x 510 x 903

PH-VDR24



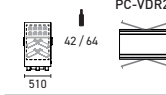
mm 900 x 350 x 902

PM-VDR24



mm 900 x 510 x 903

PC-VDR24



mm 900 x 510 x 903



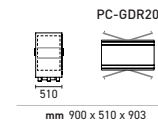
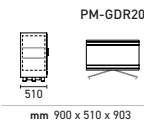
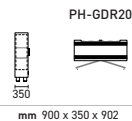


## MODULI GASTRONOMIA

Delicatessen modules - Modules gastronomie



°C  
+4 / +8

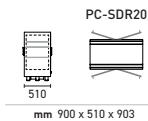
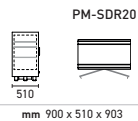


## MODULI SALUMERIA

Salami modules - Modules salaisons



°C  
+4 / +16

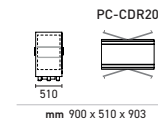
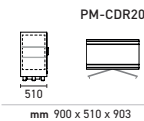
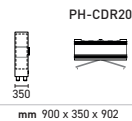


## MODULI CIOCCOLATO

Chocolate modules - Modules chocolat



°C  
+14 / +16





MODULI NEUTRI - D

Neutral modules - Modules neutres

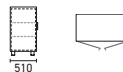


PH-MD10



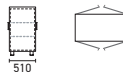
mm 900 x 350 x 902

PM-MD10



mm 900 x 510 x 903

PC-MD10



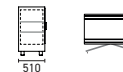
mm 900 x 510 x 903

PH-MD30



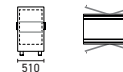
mm 900 x 350 x 902

PM-MD30



mm 900 x 510 x 903

PC-MD30



mm 900 x 510 x 903



Modulo realizzabile su misura da cm. 20 a cm. 90  
Custom made unit from cm. 20 up to cm. 90  
module sur mesure de cm. 20 jusqu'à cm. 90



PH-MD20



mm 900 x 350 x 902

PM-MD20



mm 900 x 510 x 903

PC-MD20



mm 900 x 510 x 903

PH-MD40



mm 486 x 350 x 902

PM-MD40



mm 486 x 510 x 903

PC-MD40



mm 486 x 510 x 903

## Finiture Parete Vino



## Parete Vino

Composizione ad incasso su cavalletto composta da due PM-VAR10.

Cornice sagomata finitura F01 (rivestimento in foglia oro patinato).

Built-in composition on stands made with two PM-VAR10.

Style frame in F01 finish (gold leaf coating).

Composition en retrait sur un socle composé de deux éléments PM-VAR10.

Finition avec cadre mouluré F01 (revêtement en feuille d'or patinée).

### CORNICE LINEARE

Plain frame - Cadre linéaire



FN-CL

Colori disponibili

L01 - L10 - L11 - L20 - L21 - L22 - L23 - L40 - L50 - V01 - V02 - RAL

### CORNICE SAGOMATA

Moulded frame - Cadre mouluré



FN-CS

Colori disponibili

A01 - F01 - F02 - V01 - V02 - RAL

### PANNELLI LATERALI

Side panels - Les panneaux latéraux



FN-PL

L'inserimento dei pannelli laterali è da prevedere esclusivamente nell'installazione "da appoggio" oppure "centrale".

Side panels are to be added exclusively in the case of "wall-back" or "central" installations.

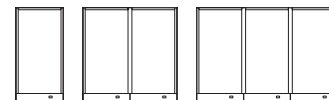
L'introduction des panneaux latéraux ne doit être envisagée qu'en cas de choix de l'installation "d'appui" ou "centrale".

Colori disponibili

M01 - L10 - L11 - L20 - L21 - L22 - L23 - L40 - L50 - V01 - V02 - RAL

### RIVESTIMENTO FIT

Fit cladding - Habillage Fit



FN-RF\*1A

FN-RF\*2A

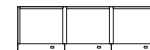
FN-RF\*3A



FN-RF\*1D



FN-RF\*2D



FN-RF\*3D

Rivestimento completo top, fianchi e frontalino.

Complete cladding for top, sides and front flap.  
Rèvetement complet du top, côtés et panneau de base ouvrable.

Colori disponibili

L01 - L10 - L11 - L20 - L21 - L22 - L23 - L40 - L50 - V01 - V02 - RAL

### COLORS (Pag. 170)





The Barlotti Concept  
Moscow – Russia



Diplomat  
Bucharest – Romania



Studio Senses  
Zwolle – Holland



Love It  
Milan Expo 2015 – Italy



Dempsey Cookhouse  
Singapore



Pasadena Restaurant  
Warsaw – Poland



Hippopotamus  
Macon – France



Dieta Oy  
Helsinki – Finland



Beim Abzuzebier  
Grosbous – Luxembourg



Kameha Grand Zurich  
Opfikon – Switzerland



Ambasciata del gusto  
Abbategrasso – Italy



Krackwein by Götzelmann  
Bad Dürkheim – Germany



The Club at the Waterfront  
Bexhill - on - Sea – UK



The Local  
Lysaker – Norway



Korus  
Beirut – Lebanon



Le Montaigne Montparnasse  
Paris – France



One Apple  
Montecarlo – PT. Monaco



Carlton Restaurant  
Zurich – Switzerland



Weinhof Aufreiter & Landhaus Iise  
Krams / Angern – Austria



Candando  
Luanda – Angola



Chokhi Dhani  
London – UK



Victorian restaurant  
Düsseldorf – Germany



Galerie CB  
Pretelin Bâlen – Switzerland



Bistrot Cannavacciuolo  
Turin – Italy

## Parete Vino nel mondo

Model Reg. n. TO 2011/29 - Design Reg. n. TO 2012/41

Tecnologia, stile ed eleganza espressione del vero made in Italy.  
La Parete Vino, con le sue diverse forme e colori, arreda con classe importanti e prestigiosi hotel, ristoranti e residenze private, in tutto il mondo.

## Parete Vino around the world

Technology, style and elegance are expressions of the real "made in Italy". Parete Vino, with its many shapes and colours, decorates with class important and prestigious hotels, restaurants and private residences all over the world.

## Parete Vino dans le monde

La technologie, le style et l'élégance sont l'expression du vrai Made in Italy. Parete Vino, avec ses différentes formes et couleurs, décore avec distinction des importants et prestigieux hôtels, restaurants et résidences privées, dans le monde entier.



## Quadro Vino

Design e tecnologia si fondono per dar vita al primo quadro refrigerato mai realizzato al mondo. Un oggetto assolutamente innovativo, dal design raffinato, capace di rendere speciale ogni ambiente in cui è inserito.

*Design and technology combined to create the first refrigerated frame in the world. A greatly innovative article with sophisticated design that will make any location special.*

*Design et technologie ensemble pour créer le premier cadre réfrigéré jamais réalisé dans le monde. Un objet absolument innovant, design sophistiqué, capable de rendre spécial tout environnement dans lequel il est inséré.*



# I modelli

Models • Modèles



QV12



QV30




QV40




QV52

## COLORS (Pag. 170)

CORNICI - FRAMES - CADRES



PANNELLI - PANELS - PANNEAUX




## Quadro Vino

QV40. Struttura bianca, pannello HPL bianco, cornice in colore RAL5012 (light blue).

QV40. White structure, white HPL panel, frame in RAL5012 finish (light blue).

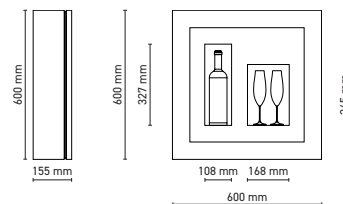
QV40 avec structure blanche, panneau en HPL blanc, cadre en couleur RAL5012 (bleu clair).



## Quadro Vino n. 12



QV12



°C  
+ 4 / +10

Il QV12 è un espositore refrigerato per una bottiglia e due bicchieri.

La minima profondità e l'installazione a parete ne consentono l'inserimento anche in spazi molto ridotti. È un oggetto studiato principalmente per la camera hotel ma straordinario in qualsiasi ambiente.

Un'atmosfera unica e nuova che invita ad un brindisi veramente speciale.

QV12 is a refrigerated display for one bottle and two glasses.

Its reduced depth and wall installation make it suited even for small spaces.

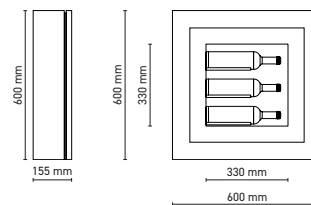
It is mainly designed for hotel rooms but extraordinary in any setting.

A unique and new atmosphere that really calls for a very special toast.

Le QV12 est un présentoir réfrigéré pour une bouteille et deux verres.

La profondeur réduite et la pose murale permettent de l'installer dans des lieux très réduits. Il est un objet conçu principalement pour la chambre d'hôtel, mais extraordinaire dans toutes les ambiances.

Une atmosphère nouvelle et unique qui vous invite à porter un toast très spécial.



  
+ 8 / +20

## Quadro Vino n. 30

Il QV30 permette di esporre 3 bottiglie di spumante e mantenerle a giusta temperatura di servizio. Su questo modello è possibile scegliere l'opzione dell'esposizione in verticale delle bottiglie ideale per un servizio al bicchiere.

QV30 allows you to display 3 bottles of sparkling wine and keep them at the right temperature. This model features a vertical bottle display option, ideal for service by the glass.

Le QV30 vous permet d'exposer 3 bouteilles de vin mousseux et de les garder à la bonne température. Sur ce modèle, il est possible choisir l'option de l'exposition des bouteilles en vertical, idéal pour le service au verre.

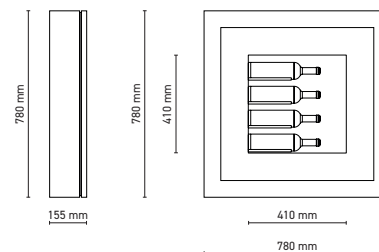




## Quadro Vino n. 40



QV40



  
 + 12 / +20

Il QV 40 è un oggetto assolutamente innovativo, dal design raffinato, capace di rendere speciale qualsiasi ambiente. Trova facile inserimento nel ristorante e nell'hotel ma anche nelle residenze private. Su questo modello è possibile scegliere l'opzione dell'esposizione in verticale delle bottiglie ideale per un servizio al bicchiere.

*QV40 is an innovative article with a sophisticated design which will make any setting special. It is suited for restaurants, hotels, and private homes alike. This model features a vertical bottle display option, ideal for service by the glass.*

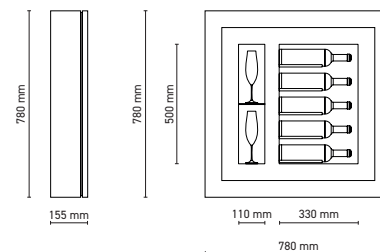
*Le QV40 est un objet totalement nouveau, design raffiné, capable de rendre tout ambiance spécial. Peut être installé dans le restaurant, l'hôtel ainsi que dans des résidences privées. Sur ce modèle, vous pouvez choisir l'option d'exposition des bouteilles en vertical, idéale pour le service vin au verre.*



## Quadro Vino n. 52



QV52



 °C  
 +12 / +20

Il QV52 è un espositore climatizzato per cinque bottiglie e due bicchieri, un nuovo modo di esporre, conservare e servire il vino.

Aprire un quadro, prendere una bottiglia di vino e servirla ad una temperatura di 16 °C è un'azione assolutamente nuova che non avremmo mai pensato possibile.

È uno speciale complemento d'arredo che, inserito in cucina o nel salotto, piuttosto che nella sala di un ristorante o di un hotel, non può passare inosservato.

QV52 is a refrigerated display for five bottles and two glasses: a new way to display, store and serve wine.

Opening the frame, taking out a bottle of wine and serving it at a temperature of 16 °C is something we could have never imagined before.

A special element that - added to your kitchen and living room, or the dining room of a restaurant or a hotel - cannot go unnoticed.

Le QV52 est une vitrine réfrigérée pour cinq bouteilles et deux verres, une nouvelle façon d'exposer, stocker et servir le vin.

Ouvrir un cadre de tableau, prendre une bouteille de vin et le servir à une température de 16 °C est une action totalement nouvelle que nous ne pensions pas possible.

Il est un détail de l'aménagement spécial qui, inséré dans la cuisine ou le salon, plutôt que dans la salle à manger d'un restaurant ou d'un hôtel, ne peut passer inaperçu.

## ALLESTIMENTO BOTTIGLIE VERTICALI

Vertical bottles accomodation - Logement bouteilles en vertical

QV-OPT-BV



Sui modelli QV30 e QV40 è possibile richiedere l'optional allestimento bottiglie verticali. Durante la fase finale di costruzione vengono rimossi i tondini portabottiglie e sostituiti con degli appositi tappi affinché sia sempre possibile ripristinare l'allestimento standard con bottiglie orizzontali.

Con questa soluzione si può utilizzare il Quadro Vino anche per il servizio al bicchiere in quanto è possibile inserire e mantenere a giusta temperatura anche le bottiglie già aperte.

*Models QV30 and QV40 feature a vertical bottle fitting option. During the final phase of construction, support rods are removed and replaced with caps so that you can always restore the standard configuration with horizontal bottles.*

*With this solution you can use the QUADRO VINO for the service by the glass as you can set and maintain the right temperature even for open bottles.*

*Sur les modèles QV30 et QV40 il est possible avoir sur demande l'option de logement vertical des bouteilles. Pendant la phase finale de construction les tiges sont supprimés et remplacés par des bouchons appropriés de sorte que vous pouvez toujours restaurer la configuration standard avec des bouteilles horizontales.*

*Avec cette solution, vous pouvez utiliser le QUADRO VINO pour le service du vin au verre car vous pouvez saisir et de maintenir la bonne température, même les bouteilles ouvertes.*



Café collection



CNE58

MODELLO CON 1 PIASTRA EUTETTICA  
*Model with 1 eutectic plate*



mm 580 x 365 x 220



CNE87

MODELLO CON 3 PIASTRE EUTETTICHE  
*Model with 3 eutectic plates*



mm 870 x 525 x 250

ETN23



RILEVAMENTO T. SU PIASTRA (soluzione -23°C)  
TEMPERATURE TAKEN ON PACK (compound -23°)

TIME	1h	2h	3h	4h	5h
TEMP. °C	-4,2	-2,8	-1,9	-1	0

mm 380 x 215 x 25

## Espositori con Piastre Eutettiche

Espositori refrigerati con piastre eutettiche studiati e realizzati per l'utilizzo a buffet sono spesso impiegati per l'esposizione ed il servizio dei dolci nella ristorazione tradizionale.

Refrigerated showcases with eutectic plates designed and manufactured for use in buffet services are often used for the display and service of desserts in traditional restaurants.

Des présentoirs à plaques eutectiques conçus et réalisés pour une utilisation en buffet sont souvent utilisés pour la présentation et le service de desserts dans la restauration traditionnelle.

COLORS (Pag. 170)





CNN573



mm 575 x 340 x 610




↓ °C  
+65 / +42

CNR573



mm 575 x 340 x 610



CN60PRF

PIANO REFRIGERATO (OPTIONAL)  
COOLED SHELF  
TABLETTE RÉFRIGÉRÉE



ETN23

RILEVAMENTO T. SU PIASTRA (soluzione -23°C)  
TEMPERATURE TAKEN ON PACK (compound -23°)

TIME	1h	2h	3h	4h	5h
TEMP. °C	-42	-28	-19	-1	0

mm 380 x 215 x 25

## CN 57

È il prodotto top della nostra produzione di vetrine brioche da banco. Particolarmente adatta ad ambienti ricercati ed ovunque si voglia il massimo.

*The top product from our range of café countertop displays for croissants and pastries. Particularly suited to refined environments and wherever the very best is required.*

*C'est le produit haut de gamme de notre fabrication de vitrines de comptoir pour viennoiseries. Elle est particulièrement indiquée pour les lieux raffinés et nécessitant les meilleures performances.*

COLORS (Pag. 170)





# CNR 87 Riscaldato



↓ °C  
+65 / +42

CNR87



mm 870 x 510 x 930



↓ °C  
+65

CNR87C



mm 870 x 510 x 385

COLORS (Pag. 170)







VN3520L

mm 350 x 350 x 390

VN352NS

mm 350 x 350 x 390

VN5420L

mm 540 x 350 x 390

VN542NS

mm 540 x 350 x 390

VN7420L

mm 740 x 350 x 390

VN742NS

mm 740 x 350 x 390



VN3530L

mm 350 x 350 x 550

VN353NS

mm 350 x 350 x 550

VN5430L

mm 540 x 350 x 550

VN543NS

mm 540 x 350 x 550

VN7430L

mm 740 x 350 x 550

VN743NS

mm 740 x 350 x 550

## Victory


La linea Victory rappresenta la storia della nostra azienda. È la vetrina brioche che ha rivoluzionato la presentazione dei prodotti per la prima colazione ed ha aggraziato con la propria bellezza gran parte dei bar italiani.

*The Victory line represents the history of our company. It is the croissant and pastry display that has truly revolutionised the way breakfast products are presented, and has graced with its elegance most of Italy's cafes.*

*La ligne Victory représente l'histoire de notre société. Cette vitrine pour viennoiseries a été une révolution dans la présentation des produits pour le petit déjeuner et a apporté sa touche de beauté à de très nombreux bars italiens.*

COLORS (Pag. 170)





°C  
+65 / +50

VR5420L  
mm 540 x 350 x 465

VR542NS  
mm 540 x 350 x 465

VR7420L  
mm 740 x 350 x 465

VR742NS  
mm 740 x 350 x 465



°C  
+65 / +42

VR5430L  
mm 540 x 350 x 623

VR543NS  
mm 540 x 350 x 623

VR7430L  
mm 740 x 350 x 623

VR743NS  
mm 740 x 350 x 623

Victory Riscaldata

COLORS (Pag. 170)



MOZ

# Rondò 35



**PR3520L**  
mm 350 x 350 x 400

**PR352NS**  
mm 350 x 350 x 400



**PR3530L**  
mm 350 x 350 x 560

**PR353NS**  
mm 350 x 350 x 560

COLORS (Pag. 170)



# Victory Cupola



**VN54COL**  
mm 540 x 350 x 258

**VN54CNS**  
mm 540 x 350 x 258



**VR54COL**  
mm 540 x 350 x 334

**VR54CNS**  
mm 540 x 350 x 334

**VN74COL**  
mm 740 x 350 x 258

**VN74CNS**  
mm 740 x 350 x 258

**VR74COL**  
mm 740 x 350 x 334

**VR74CNS**  
mm 740 x 350 x 334

°C  
+65

COLORS (Pag. 170)





■ QN542  
mm 540 x 350 x 390

■ QN742  
mm 740 x 350 x 390



■ QN543  
mm 540 x 350 x 550

■ QN743  
mm 740 x 350 x 550



■ QR542  
mm 540 x 350 x 465

■ QR742  
mm 740 x 350 x 465



■ QR543  
mm 540 x 350 x 623

■ QR743  
mm 740 x 350 x 623

## Serie Q

COLORS (Pag. 170)





■ QN54C

mm 540 x 350 x 258

■ QR54C

mm 540 x 350 x 334

■ QN74C

mm 740 x 350 x 258

■ QR74C

mm 740 x 350 x 334



■ QP352

mm 350 x 350 x 400

■ QP353

mm 350 x 350 x 560

COLORS (Pag. 170)



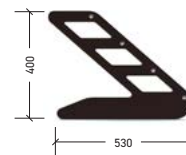
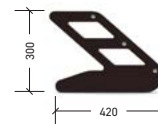
Bottle display





B63

B64



Larghezza standard cm 50 - 100 - 150 - 200  
Standard width cm 50 - 100 - 150 - 200

## Bottle display



Un oggetto dal design accattivante e moderno studiato per rendere più ordinata e pratica l'esposizione delle bottiglie. L'illuminazione a led posta su ogni piano consente la massima visibilità delle etichette ed un eccezionale effetto scenico.

*An item with an attractive and modern design, created to display your bottles in a more practical and neat way. The LED lighting system on each shelf gives great visibility to your labels and a unique visual effect.*

*Un produit beau et actuel, pour une présentation de bouteilles plus ordonnée et plus pratique. L'éclairage à LED sur chaque tablette permet la plus grande visibilité des étiquettes et un effet particulièrement spectaculaire.*

COLORS (Pag. 170)





Listino prezzi - Area tecnica

*Price list - Technical area and  
Liste des prix - Domaine technique*

# Teca

La Teca ha una struttura in alluminio rivestita da una cornice in legno realizzabile con finiture e colori diversi. Questa scelta costruttiva permette di sostituire con semplicità sia le parti in vetro che la cornice in legno.

La Teca è disponibile nella versione a profondità ridotta (H) con condensatore statico installato nella parte posteriore e nella versione standard (M / C) dove è installato l'innovativo sistema di refrigerazione centrale basato sul posizionamento della serpentina di raffreddamento al centro della vetrina. Questo sistema consente la costruzione della vetrina centrale (C) con porte scorrevoli su entrambi i lati.

*Teca features a wooden-clad aluminium structure that comes in different colors and finishes. This design choice allows for easy replacement both of glass parts and the wood frame.*

*Teca is available with reduced depth (H) with static condenser installed in the back, and standard depth (M / C) equipped with the innovative central refrigeration system with the cooling coil in the middle of the cabinet. This system makes it possible to have a central (C) system with sliding doors on both sides.*

La Teca a une structure en aluminium recouvert d'un cadre en bois qui peut être réalisé avec différentes finitions et couleurs. Ce choix constructif permet de remplacer facilement soit les parties en verre soit le cadre en bois.

La Teca est disponible en version à profondeur réduite (H) avec condensateur statique installé à l'arrière et dans la version standard (M / C) où le système de réfrigération central innovant est conçu par le positionnement du serpentín de refroidissement au milieu de l'armoire. Ce système permet la construction de la vitrine centrale (C) avec des portes coulissantes sur des deux côtés.



La Teca è composta da due elementi distinti che sono codificati e quotati separatamente:

- Vetrina con struttura in alluminio
- Cornice di finitura in legno/MDF

La cornice frontale viene applicata con bottoni a pressione pertanto la sostituzione è semplice ed immediata.

*Teca is made of two separate elements and references:*

- Unit with aluminium structure
- MDF/wood decorative frame.

*The frame is mounted with a snap-on button system and therefore easy to replace.*

*Teca est composé de deux éléments distincts qui ont des codes séparés:*

- Vitrine avec structure en aluminium
- Cadre de finition en bois / MDF

*Le cadre/s de finition sont appliqué parmi des boutons pression donc le remplacement est simple et immédiat.*

## CONFIGURATORE ONLINE

Online builder - Outil de configuration en ligne



Nell'area "Configuratori" del sito [www.exposrl.com](http://www.exposrl.com) è disponibile uno strumento di visualizzazione che permette di vedere la Teca Vino da ogni prospettiva e scegliere tipologia e colore della cornice.

*The "Configurator" section of the website [www.exposrl.com](http://www.exposrl.com) features a viewing tool that lets you see the Teca Vino from every perspective and choose the type and finish among the available frames.*

*Dans la section "Configurateur" du site [www.exposrl.com](http://www.exposrl.com), vous disposez d'un outil de visualisation qui vous permet de voir Teca Vino à partir de toutes les perspectives et de choisir le type et la couleur des différents cadres disponibles.*

## CARATTERISTICHE TECNICHE

Specifications - Caracteristiques techniques

Struttura in alluminio	Aluminium structure	Structure en aluminium
Cornice in MDF	MDF frame	Cadre en MDF
Porte scorrevoli, fianchi e top con vetrocamera - protezione UV	Sliding doors, sides and top in double glass - anti-UV protection	Portes coulissantes, les côtés et le dessus en double vitre - protection anti UV
Serratura con chiave	Lock with key	Serrure à clé
Interni in alluminio	Aluminium interior	Intérieur en aluminium
Illuminazione a LED bianco naturale (4000 K - 30 led/mt - 72 W/mt - 572 lumen/mt)	White natural daylight LED (4000 K - 30 led/mt - 72 W/mt - 572 lumen/mt)	LED blanc day-light naturel (4000 K - 30 led/mt - 72 W/mt - 572 lumen/mt)
Refrigerazione statica e ventilata	Static and ventilated refrigeration	Réfrigération statique et ventilé
Termoregolatore digitale	Digital temperature controller	Thermorégulateur digital
Sbrinatorio automatico ed evaporazione automatica della condensa	Automatic defrosting and automatic evaporation system	Dégivrage et évaporation de la condensation automatiques
Sistema di antivibrazione	Anti-vibration system	Système anti-vibration
Guida riscaldata	Heated rails	Rails chauffés
Compressore ad inverter (H)	Inverter compressor (H)	Compresseur onduleur (H)

**I modelli TV-H10, TV-H14, TG-H10, TC-H10 devono essere fissati alla parete utilizzando le staffe in dotazione.**

**The TV-H10, TV-H14, TG-H10, TC-H10 models must be fixed to the wall with the provided brackets.**

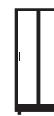
**Les modèles TV-H10, TV-H14, TG-H10, TC-H10 sont à fixer contre le mur avec les supports fournis.**

## LATO POSTERIORE

Back side / Face arrière



Lato posteriore chiuso  
Closed back  
Arrière fermé






























































Porte su ambo i lati  
Doors on both sides  
Portes des deux côtés

CODE	mm L x P x H		N. 0,75 LT	Class	HFC	LIGHT	dB	Kg	OFF	ON	
	mm L x P x H	H Ø									
TV-H10	860 x 362 x 1852	60	293	N	165	R 600 a	○○	42	97	1,7	
	1000 x 800 x 2060	H 370 Ø 93			230 50-60Hz	52	○○	105			
TV-M10	860 x 530 x 1855	120	540	N	424	R 290 a	○○	47	107	1,7	
	1000 x 800 x 2060	H 370 Ø 90			230 / 50Hz	95	○○	132			
TV-C10	860 x 530 x 1855	120	570	N	424	R 290 a	○○	47	120	1,7	
	1000 x 800 x 2060	H 370 Ø 90			230 / 50Hz	95	○○	145			
TV-H20	860 x 362 x 897	24	114	N	150	R 600 a	○○	42	59	0,9	
	1000 x 800 x 1120	H 370 Ø 93			230 50-60Hz	25	○○	77			
TV-M20	860 x 530 x 900	48	220	N	400	R 600 a	○○	47	66	0,9	
	1000 x 800 x 1120	H 370 Ø 90			230 / 50Hz	55	○○	87			
TV-C20	860 x 530 x 900	48	234	N	400	R 600 a	○○	47	73	0,9	
	1000 x 800 x 1120	H 370 Ø 90			230 / 50Hz	55	○○	94			
TV-M12	860 x 530 x 1855	112	540	N	424	R 290 a	○○	47	107	1,7	
	1000 x 800 x 2060	H 400 Ø 120			230 / 50Hz	95	○○	132			
TV-C12	860 x 530 x 1855	112	570	N	424	R 290 a	○○	47	120	1,7	
	1000 x 800 x 2060	H 400 Ø 120			230 / 50Hz	95	○○	145			
TV-M22	860 x 530 x 900	42	220	N	400	R 600 a	○○	47	66	0,9	
	1000 x 800 x 1120	H 370 Ø 90			230 / 50Hz	55	○○	87			
TV-C22	860 x 530 x 900	42	234	N	400	R 600 a	○○	47	73	0,9	
	1000 x 800 x 1120	H 370 Ø 90			230 / 50Hz	55	○○	94			

Le temperature riportate sono indicative e possono variare di (+/-) 2 °C.

Reported temperatures are approximate and may vary by (+/-) 2 °C. - Les températures indiquées sont approximatives et peuvent varier de (+/-) 2 °C.

CODE					Class								
 TV-M13	860 x 530 x 1855		128	540	N	424	R 290 a		47	117	1,7		
	1000 x 800 x 2060	-	-	-	-	230 / 50Hz	95		47	142	1,7		
 TV-C13	860 x 530 x 1855		128	570	N	424	R 290 a		47	130	1,7		
	1000 x 800 x 2060	-	-	-	-	230 / 50Hz	95		47	155	1,7		
 TV-M23	860 x 530 x 900		64	220	N	400	R 600 a		47	70	0,9		
	1000 x 800 x 1120	-	-	-	-	230 / 50Hz	55		47	91	0,9		
 TV-C23	860 x 530 x 900		64	234	N	400	R 600 a		47	77	0,9		
	1000 x 800 x 1120	-	-	-	-	230 / 50Hz	55		47	98	0,9		
 TV-H14	860 x 362 x 1852		OPT14	293	N	165	R 600 a		42	97	1,7		
	1000 x 800 x 2060	-	-	-	-	230 50-60Hz	52		42	105	1,7		
 TV-M14	860 x 530 x 1855		OPT14	540	N	424	R 290 a		47	107	1,7		
	1000 x 800 x 2060	-	-	-	-	230 / 50Hz	95		47	132	1,7		
 TV-C14	860 x 530 x 1855		OPT14	570	N	424	R 290 a		47	120	1,7		
	1000 x 800 x 2060	-	-	-	-	230 / 50Hz	95		47	145	1,7		
 TV-H24	860 x 362 x 897		OPT14	114	N	150	R 600 a		42	59	0,9		
	1000 x 800 x 1120	-	-	-	-	230 50-60Hz	25		42	77	0,9		
 TV-M24	860 x 530 x 900		OPT14	220	N	400	R 600 a		47	64	0,9		
	1000 x 800 x 1120	-	-	-	-	230 / 50Hz	55		47	85	0,9		
 TV-C24	860 x 530 x 900		OPT14	234	N	400	R 600 a		47	71	0,9		
	1000 x 800 x 1120	-	-	-	-	230 / 50Hz	55		47	92	0,9		

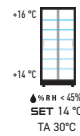


CODE	mm L x P x H		Class	W	HFC	LIGHT	dB	Kg	mm	OFF	ON
	mm L x P x H	mm L x P x H									
<b>Teca Salumeria</b>											
TS-M10	860 x 530 x 1855	4	540	N	424	R 290 a	○○	47	112	1,7	
	1000 x 800 x 2060	4			230 / 50Hz	95			137		
TS-C10	860 x 530 x 1855	4	570	N	424	R 290 a	○○	47	125	1,7	
	1000 x 800 x 2060	4			230 / 50Hz	95			150		
TS-M20	860 x 530 x 900	2	220	N	400	R 600 a	○○	47	68	0,9	
	1000 x 800 x 1120	2			230 / 50Hz	55			89		
TS-C20	860 x 530 x 900	2	234	N	400	R 600 a	○○	47	75	0,9	
	1000 x 800 x 1120	2			230 / 50Hz	55			96		
<b>Teca Gastronomia</b>											
TG-H10	860 x 362 x 1852	8	293	N	165	R 600 a	○○	42	98	1,7	
	1000 x 800 x 2060	-			230 / 50-60Hz	52			106		
TG-M10	860 x 530 x 1855	8	540	N	424	R 290 a	○○	47	118	1,7	
	1000 x 800 x 2060	-			230 / 50Hz	95			143		
TG-C10	860 x 530 x 1855	8	570	N	424	R 290 a	○○	47	131	1,7	
	1000 x 800 x 2060	-			230 / 50Hz	95			156		
TG-H20	860 x 362 x 897	4	114	N	150	R 600 a	○○	42	59	0,9	
	1000 x 800 x 1120	-			230 / 50-60Hz	25			77		
TG-M20	860 x 530 x 900	4	220	N	400	R 600 a	○○	47	64	0,9	
	1000 x 800 x 1120	-			230 / 50Hz	55			85		
TG-C20	860 x 530 x 900	4	234	N	400	R 600 a	○○	47	71	0,9	
	1000 x 800 x 1120	-			230 / 50Hz	55			92		

Le temperature riportate sono indicative e possono variare di (+ -) 2 °C.

Reported temperatures are approximate and may vary by (+ -) 2 °C. - Les températures indiquées sont approximatives et peuvent varier de (+ -) 2 °C.

CODE	mm LxPxH		Class	Class	W	HFC	LIGHT	dB	Kg	mm	OFF	ON
	mm LxPxH	mm LxPxH										
TC-H10	860 x 362 x 1852	14	293	N	165	R 600 a	●●	42	97	1,7		
	1000 x 800 x 2060	-	-	-	230	50-60Hz	52	105				
TC-M10	860 x 530 x 1855	14	540	N	424	R 290 a	●●	47	118	1,7		
	1000 x 800 x 2060	-	-	-	230 / 50Hz	95	143					
TC-C10	860 x 530 x 1855	14	570	N	424	R 290 a	●●	47	131	1,7		
	1000 x 800 x 2060	-	-	-	230 / 50Hz	95	156					
TC-H20	860 x 362 x 897	4	114	N	150	R 600 a	●●	42	59	0,9		
	1000 x 800 x 1120	-	-	-	230	50-60Hz	25	77				
TC-M20	860 x 530 x 900	4	220	N	400	R 600 a	●●	47	69	0,9		
	1000 x 800 x 1120	-	-	-	230 / 50Hz	55	90					
TC-C20	860 x 530 x 900	4	234	N	400	R 600 a	●●	47	76	0,9		
	1000 x 800 x 1120	-	-	-	230 / 50Hz	55	97					



Le temperature riportate sono indicative e possono variare di (+ -) 2 °C.

Reported temperatures are approximate and may vary by (+ -) 2 °C. - Les températures indiquées sont approximatives et peuvent varier de (+ -) 2 °C.

CODE	€		€		€		€		mm LxPxH	Kg	m <sup>2</sup>
	MO1	RAL9010	RAL9005	VO1	VO2	DO1	DRAL9010	DRAL9005			
T1-H-*	●	●	●	●	●	●	●	●	-	-	-
T1-M-*	●	●	●	●	●	●	●	●	-	-	-
T1-C-*	●	●	●	●	●	●	●	●	-	-	-
T2-H-*	●	●	●	●	-	-	-	-	-	-	-
T2-M-*	●	●	●	●	-	-	-	-	-	-	-
T2-C-*	●	●	●	●	-	-	-	-	-	-	-

\* I colori RAL vengono realizzati su supporto di MDF in finitura opaca 20 gloss (finitura lucida 100 gloss su richiesta).

\* RAL colours are made on MDF 20-gloss matte finish (100-gloss finish available on request)

\* Les couleurs RAL sont réalisés sur support en MDF en finition matte 20 Gloss (ou bien sur demande brillante 100 Gloss).

# Teca B

Design Reg. n. TO 2009/31

Versione ad incasso della vetrina Teca.

La Teca B è semplice da installare in nicchie o passaggi inutilizzati.

La cornice è applicata con sistema ad incastro per cui facilmente sostituibile per qualsiasi esigenza tecnica o commerciale.

Built-in version of the Teca cabinet.


Teca B is easy to install in recesses or unused spaces.

The frame is mounted with a snap-on system and therefore easily replaced for any technical or sales need.

Version encastrée de la vitrine Teca.

Teca B est facile à installer dans des niches ou des passages inutilisés.

Le cadre est appliqué avec un système d'emboîture et peut être facilement remplacé pour n'importe quel besoin technique ou commercial.



La Teca B è composta da due elementi distinti che sono codificati e quotati separatamente:

- Vetrina con struttura in alluminio
- Cornice di finitura in legno/MDF

La cornice frontale viene applicata con bottoni a pressione pertanto la sostituzione è semplice ed immediata.

Teca B is made of two separate elements and references:

- Unit with aluminium structure
- MDF/wood decorative frame.

The frame is mounted with a snap-on button system and therefore easy to replace.

Teca B est composé de deux éléments distincts qui ont des codes séparés:

- Vitrine avec structure en aluminium
- Cadre de finition en bois / MDF

Le cadre/s de finition sont appliqué/parmi des boutons pression donc le remplacement est simple et immédiat.

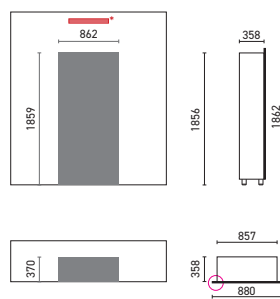
## Misura per incasso a parete

Size of built-in units - Les dimensions pour l'encastrement au mur

Dimensioni nicchia per incasso a parete (TB-H\*)

Recess measures for building-in (TB-H\*)

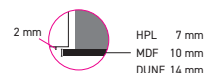
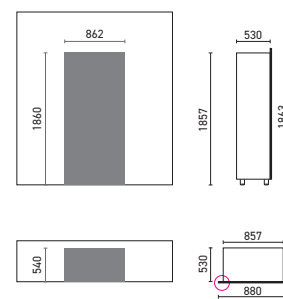
Dimensions de la niche (TB-H\*)



Dimensioni nicchia per incasso a parete (TB-M\*)

Recess measures for building-in (TB-M\*)

Dimensions de la niche (TB-M\*)



I modelli TB-H\* devono essere fissati alla parete utilizzando le staffe in dotazione.

\* Prevedere nella parte alta della parete dove viene incassata la vetrina un'apertura di circa 160 cm<sup>2</sup> (ad esempio cm 80x2) che consenta la fuoriuscita dell'aria calda (solo TB\*-H).

The TB-H\* models must be fixed to the wall with the provided brackets.

\* Include an opening of about 160 cm<sup>2</sup> (for example, cm 80x2) above the niche in which the showcase is built in to allow the discharge of warm air (only TB\*-H).

Les modèles TB-H\* sont à fixer contre le mur avec les supports fournis.

\* Prévoir dans la partie supérieure de la niche dans laquelle on va encastrer la vitrine une ouverture d'environ 160 cm<sup>2</sup> (par exemple, cm 80x2) en permettant l'échappement de l'air chaud (seulement pour TB\*-H).

## CARATTERISTICHE COSTRUTTIVE

Features - Caractéristiques de construction

Struttura in alluminio

Cornice in HPL/MDF

Porte scorrevoli con vetrocamera - anti-UV protection

Serratura con chiave

Fianchi e top in pannelli di schiuma poliuretamica

Interni in alluminio

Illuminazione a LED bianco naturale

(4000 K - 30 led/mt - 7,2 W/mt - 572 lumen/mt)

Compressore ad inverter (H)

Refrigerazione statica e ventilata

Termoregolatore digitale

Sbrinatorio automatico ed evaporazione automatica della condensa

Sistema di antivibrazione

Guida riscaldata

Aluminium structure

HPL/MDF frame

Sliding doors in double glass - anti-UV protection

Lock with key

Sides and top panels polyurethane foam

Aluminium interior

White natural daylight LED

(4000 K - 30 led/mt - 7,2 W/mt - 572 lumen/mt)

Inverter compressor (H)

Static and ventilated refrigeration

Digital temperature controller

Automatic defrosting and automatic evaporation system

Anti-vibration system

Heated rails

Structure en aluminium

Cadre en HPL/MDF

Portes coulissantes en double vitre - protection anti UV

Serrure à clé

Côtés et top: panneaux de mousse de polyuréthane

Intérieur en aluminium

LED blanc day-light naturel

(4000 K - 30 led/mt - 7,2 W/mt - 572 lumen/mt)

Compresseur onduleur (H)

Réfrigération statique et ventilé

Thermorégulateur digital

Dégivrage et évaporation de la condensation automatiques

Système anti-vibration

Rails chauffés

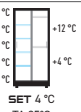
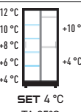
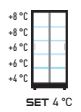
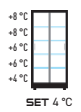
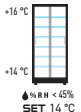
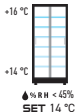
Teca B Built-in/Incasso

CODE	mm L x P x H		N. 0,75 LT	Class	W	HFC	LIGHT	dB	Kg	mm L x P x H	OFF	ON
	mm L x P x H	H Ø										
TBV-H10	880 x 358 x 1862	60	293	N	165	R 600 a	○○	42	97	1,7		
	1000 x 800 x 2060	H 370 Ø 93			230 50-60Hz	52						
TBV-M10	880 x 530 x 1863	120	540	N	424	R 290 a	○○	47	116	1,7		
	1000 x 800 x 2060	H 370 Ø 90			230 / 50Hz	95						
TBV-M12	880 x 530 x 1863	112	540	N	424	R 290 a	○○	47	116	1,7		
	1000 x 800 x 2060	H 400 Ø 120			230 / 50Hz	95						
TBV-M13	880 x 530 x 1863	128	540	N	424	R 290 a	○○	47	116	1,7		
	1000 x 800 x 2060	-			230 / 50Hz	95						
TBV-H14	880 x 358 x 1862	<b>OPT14</b>	293	N	165	R 600 a	○○	42	97	1,7		
	1000 x 800 x 2060				230 50-60Hz	52						
TBV-M14	880 x 530 x 1863	<b>OPT14</b>	540	N	424	R 290 a	○○	47	114	1,7		
	1000 x 800 x 2060				230 / 50Hz	95						

OPT14 - Pag. 154

Le temperature riportate sono indicative e possono variare di (+ -) 2 °C.  
Reported temperatures are approximate and may vary by (+ -) 2 °C. · Les températures indiquées sont approximatives et peuvent varier de (+ -) 2 °C.

Teca B Built-in/Incasso

CODE	mm L x P x H		Class	W	HFC	LIGHT	dB	Kg	mm L x P x H	OFF	ON
	mm L x P x H	mm L x P x H									
<b>Teca B Salumeria</b>											
TBS-M10	880 x 530 x 1863	4	N	424	R 290 a	○○	47	103	1,7	 +16 °C +10 °C +8 °C +6 °C +4 °C SET 4 °C TA 25 °C	 +12 °C +10 °C +8 °C +6 °C +4 °C SET 4 °C TA 25 °C
	1000 x 800 x 2060	4		230 / 50Hz	95						
<b>Teca B Gastronomia</b>											
TBG-H10	880 x 358 x 1862	8	N	165	R 600 a	○○	42	98	1,7	-	 +8 °C +6 °C +4 °C SET 4 °C TA 25 °C
	1000 x 800 x 2060	-		230 50-60Hz	52						
TBG-M10	880 x 530 x 1863	8	N	424	R 290 a	○○	47	107	1,7	-	 +8 °C +6 °C +4 °C SET 4 °C TA 25 °C
	1000 x 800 x 2060	-		230 / 50Hz	95						
<b>Teca B Cioccolato</b>											
TBC-H10	880 x 358 x 1862	14	N	165	R 600 a	●●	42	99	1,7	-	 +16 °C +14 °C SET 14 °C TA 30 °C RH < 45%
	1000 x 800 x 2060	-		230 50-60Hz	52						
TBC-M10	880 x 530 x 1863	14	N	424	R 290 a	●●	47	112	1,7	-	 +16 °C +14 °C SET 14 °C TA 30 °C RH < 45%
	1000 x 800 x 2060	-		230 / 50Hz	95						

Le temperature riportate sono indicative e possono variare di (+ -) 2 °C.

Reported temperatures are approximate and may vary by (+ -) 2 °C. - Les températures indiquées sont approximatives et peuvent varier de (+ -) 2 °C.

CORNICI TECA B

CODE	€				€				mm L x P x H	Kg	mm	mm
	MD1	RAL9010 RAL9005	VO1 RAL	L10 L11	DD1	RAL9010 RAL9005 DVO1 DVO2	DFD1 DFD2	DRAL				
TB1-	●	●	●	●	●	●	●	-	-	-	-	

\* I colori RAL vengono realizzati su supporto di MDF in finitura opaca 20 gloss (finitura lucida 100 gloss su richiesta).

\* RAL colours are made on MDF 20-gloss-matte finish (100-gloss finish available on request)

\* Les couleurs RAL sont réalisés sur support en MDF en finition matte 20 Gloss (ou bien sur demande brillante 100 Gloss).

La struttura è in alluminio ed è dotata di speciali bande magnetiche alle quali è possibile applicare o rimuovere in breve tempo e con semplicità tutte le cover presenti nella collezione.

Questa unicità costruttiva consente di cambiare colore o finitura della vetrina in pochi minuti e permette altresì l'unione di più vetrine insieme presentando l'aspetto di un manufatto unico.

*The frame structure is made of aluminum and is equipped with special magnetic strips to apply or remove quickly and easily any available cover from our collection.*

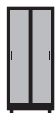
*This unique construction allows to change the colour or finish of the display case in a few minutes and also makes it possible to join more units together giving the appearance of a single unit.*

*La structure du cadre est en aluminium et elle est équipée de bandes magnétiques particulières auxquelles il est possible d'appliquer ou enlever rapidement et facilement toutes les couvertures COVERS disponibles dans la collection.*

*Cette construction particulière permet de changer la couleur ou la finition du cadre en quelques minutes et également rendre possible la jonction des vitrines donnant l'apparence d'un seul artefact.*

## LATO POSTERIORE

Back side - Face arrière



Lato posteriore chiuso  
Closed back  
Arrière fermé



Porte su ambo i lati  
Doors on both sides  
Portes des deux côtés

## COVER



TM1-H-  
TM1-M-  
TM1-C-



TM1-H-U-  
TM1-M-U-  
TM1-C-U-



TM2-H-  
TM2-M-  
TM2-C-



TM2-H-U-  
TM2-M-U-  
TM2-C-U-

## CONFIGURATORE ONLINE

Online builder - Outil de configuration en ligne



## CARATTERISTICHE TECNICHE

Specifications - Caractéristiques techniques

Struttura in alluminio	Aluminium structure	Structure en aluminium
Cover in laminato/HPL	Laminate/HPL cover	Cover en stratifié ou laminé haute pression/HPL
Porte scorrevoli, fianchi e top con vetrocamera - protezione UV	Sliding doors, sides and top in double glass - anti-UV protection	Portes coulissantes, les côtés et le dessus en double verre - protection anti UV
Serratura con chiave	Lock with key	Serrure à clé
Interni in alluminio	Aluminium interior	Intérieur en aluminium
Illuminazione a LED bianco naturale (4000 K - 30 led/m <sup>2</sup> - 7,2 W/m <sup>2</sup> - 572 lumen/m <sup>2</sup> )	White natural daylight LED (4000 K - 30 led/m <sup>2</sup> - 7,2 W/m <sup>2</sup> - 572 lumen/m <sup>2</sup> )	LED blanc day-light naturel (4000 K - 30 led/m <sup>2</sup> - 7,2 W/m <sup>2</sup> - 572 lumen/m <sup>2</sup> )
Refrigerazione statica e ventilata	Static and ventilated refrigeration	Réfrigération statique et ventilé
Termoregolatore digitale	Digital temperature controller	Thermorégulateur digital
Sbrinatorio automatico ed evaporazione automatica della condensa	Automatic defrosting and automatic evaporation system	Dégivrage et évaporation de la condensation automatiques
Sistema di antivibrazione	Anti-vibration system	Système anti-vibration
Guida riscaldata	Heated rails	Rails chauffés
Compressore ad inverter (H)	Inverter compressor (H)	Compresseur onduleur (H)

I modelli TM\*-H\* devono essere fissati alla parete utilizzando le staffe in dotazione.

The TM\*-H\* models must be fixed to the wall with the provided brackets.

Les modèles TM\*-H\* sont à fixer contre le mur avec les supports fournis.



Le cover della Teca M sono costruite in laminato o HPL. Sono disponibili due cover (grandi e piccole) nelle tre versioni H/M/C.

*Teca M covers are made in laminate or HPL. Two types of cover are available (large and small) in the three H/M/C versions.*

*Les COVER de Teca M sont réalisées en stratifié ou en HPL. Elles sont disponibles en deux tailles (grande et petite) et dans les trois versions H/M/C.*

L'applicazione della Cover è magnetica. A richiesta la vetrina può essere fornita con Cover già applicata.

*The fixing of the cover is magnetic. On request Teca M can be supplied with the Covers already fixed.*

*L'application de la Cover est magnétique. Sur demande, la vitrine peut être fournie avec Cover déjà appliqué.*

Per unire due o più vetrine insieme occorre rimuovere i profili angolari ed avvitare le staffette fornite insieme alla Cover "U".

*To join two or more Teca M units together, the corner profiles must be removed and it is necessary to screw the brackets supplied with the Cover "U".*

*Pour joindre deux ou plusieurs vitrines il faut supprimer les profils angulaires et visser les supports fournis avec la Cover "U".*

Applicare la Cover "U" magnetica per coprire il punto d'unione, rifinire ed armonizzare la composizione.

*Fix the "U" magnetic Cover to hedge the juncture between the showcases, finishing and harmonizing the composition.*

*Appliquer la Cover "U" magnétique pour cacher et terminer le point d'union entre les vitrines.*



Teca M Modular Magnetic

CODE	mm L x P x H		N. 0,75 LT	Class	W	HFC	LIGHT	dB	Kg	mm	OFF	ON				
	mm L x P x H												H Ø	V	HFC	
TMV-H10	860 x 361 x 1850		60	293	N	165	R 600 a	○○	42	97	1,7					
	1000 x 800 x 2060		H 370 Ø 93			230 50-60Hz	52	○○					105			
TMV-M10	860 x 530 x 1853		120	540	N	424	R 290 a	○○	47	107	1,7					
	1000 x 800 x 2060		H 370 Ø 90			230 / 50Hz	95	○○						132		
TMV-C10	860 x 530 x 1853		120	570	N	424	R 290 a	○○	47	118	1,7					
	1000 x 800 x 2060		H 370 Ø 90			230 / 50Hz	95	○○							145	
TMV-M12	860 x 530 x 1853		112	540	N	424	R 290 a	○○	47	107	1,7					
	1000 x 800 x 2060		H 400 Ø 120			230 / 50Hz	95	○○								132
TMV-C12	860 x 530 x 1853		112	570	N	424	R 290 a	○○	47	120	1,7					
	1000 x 800 x 2060		H 400 Ø 120			230 / 50Hz	95	○○								

Le temperature riportate sono indicative e possono variare di (+ -) 2 °C.  
 Reported temperatures are approximate and may vary by (+ -) 2 °C. - Les températures indiquées sont approximatives et peuvent varier de (+ -) 2 °C.

Teca M Modular Magnetic

CODE	mm L x P x H		N. 0,75 LT	Class	W ↓	HFC	LIGHT	dB	Kg	mm	OFF	ON
	mm L x P x H	H Ø										
TMV-M13	860 x 530 x 1853	128	540	N	424	R 290 a	○○	47	117	1,7		
	1000 x 800 x 2060	-			230 / 50Hz	95	142					
TMV-C13	860 x 530 x 1853	128	570	N	424	R 290 a	○○	47	151	1,7		
	1000 x 800 x 2060	-			230 / 50Hz	95	173					
TMV-H14	860 x 361 x 1850	<b>OPT14</b>	293	N	165	R 600 a	○○	42	97	1,7		
	1000 x 800 x 2060				230 50-60Hz	52	105					
TMV-M14	860 x 530 x 1853	<b>OPT14</b>	540	N	424	R 290 a	○○	47	103	1,7		
	1000 x 800 x 2060				230 / 50Hz	95	132					
TMV-C14	860 x 530 x 1853	<b>OPT14</b>	570	N	424	R 290 a	○○	47	116	1,7		
	1000 x 800 x 2060				230 / 50Hz	95	145					



Le temperature riportate sono indicative e possono variare di (+ -) 2 °C.  
 Reported temperatures are approximate and may vary by (+ -) 2 °C. - Les températures indiquées sont approximatives et peuvent varier de (+ -) 2 °C.



# Vino





















## Teca M Modular Magnetic

CODE						Class			HFC									
<b>MODULI REFRIGERATI PER VINO - Wine cooling units - Modules réfrigérés pour vin</b>																		
	TMV-H20	860 x 361 x 895	1000 x 800 x 1120		24	H 370 Ø 90	114	N	150	230 50-60Hz	R 600 a	52	○○○	42	59	77	0,9	
	TMV-M20	860 x 530 x 898	1000 x 800 x 1120		48	H 370 Ø 90	220	N	424	230 / 50Hz	R 600 a	55	○○○	47	66	87	0,9	
	TMV-C20	860 x 530 x 898	1000 x 800 x 1120		48	H 370 Ø 90	234	N	424	230 / 50Hz	R 600 a	55	○○○	47	73	94	0,9	
	TMV-M22	860 x 530 x 898	1000 x 800 x 1120		42	H 400 Ø 120	220	N	424	230 / 50Hz	R 600 a	55	○○○	47	66	87	0,9	
	TMV-C22	860 x 530 x 898	1000 x 800 x 1120		42	H 400 Ø 120	234	N	424	230 / 50Hz	R 600 a	55	○○○	47	73	94	0,9	
	TMV-M23	860 x 530 x 898	1000 x 800 x 1120		64	-	220	N	424	230 / 50Hz	R 600 a	55	○○○	47	70	87	0,9	
	TMV-C23	860 x 530 x 898	1000 x 800 x 1120		64	-	234	N	424	230 / 50Hz	R 600 a	55	○○○	47	77	94	0,9	
	TMV-H24	860 x 361 x 895	1000 x 800 x 1120		OPT14	-	114	N	150	230 50-60Hz	R 600 a	52	○○○	42	59	77	0,9	
	TMV-M24	860 x 530 x 898	1000 x 800 x 1120		OPT14	-	220	N	424	230 / 50Hz	R 600 a	55	○○○	47	62	87	0,9	
	TMV-C24	860 x 530 x 898	1000 x 800 x 1120		OPT14	-	234	N	424	230 / 50Hz	R 600 a	55	○○○	47	69	94	0,9	

S. Senza allestimento interno - Without inside fittings - Sans aménagement intérieur **OPT14** - Pag. 154 

# Food

## Teca M Modular Magnetic

CODE					Class			HFC										
<b>MODULI SALUMERIA - Salami modules - Modules salaisons</b>																		
	TMS-M20	860 x 530 x 898	1000 x 800 x 1120		2	2	220	N	424	230 / 50Hz	R 600 a	55	○○○	47	69	90	0,9	
	TMS-C20	860 x 530 x 898	1000 x 800 x 1120		2	2	234	N	424	230 / 50Hz	R 600 a	55	○○○	47	76	97	0,9	

Le temperature riportate sono indicative e possono variare di (+ -) 2°C.  
Reported temperatures are approximate and may vary by (+ -) 2°C. - Les températures indiquées sont approximatives et peuvent varier de (+ -) 2°C.

CODE					Class			HFC									
<b>MODULI GASTRONOMIA - Delicatessen modules - Modules gastronomie</b>																	
TMG-H20	860 x 361 x 895	1000 x 800 x 1120		4	-	114	N	150	230 50-60Hz	R 600 a	52	○○○	42	62	80	0,9	 +8 °C +6 °C +4 °C SET 4 °C TA 25°C
TMG-M20	860 x 530 x 898	1000 x 800 x 1120		4	-	220	N	424	230 / 50Hz	R 600 a	55	○○○	47	72	93	0,9	
TMG-C20	860 x 530 x 898	1000 x 800 x 1120		4	-	234	N	424	230 / 50Hz	R 600 a	55	○○○	47	79	100	0,9	
<b>MODULI CIOCCOLATO - Chocolate modules - Modules chocolat</b>																	
TMC-H20	860 x 361 x 895	1000 x 800 x 1120		4	-	114	N	150	230 50-60Hz	R 600 a	52	●●●	42	63	80	0,9	 +16 °C +14 °C +12 °C SET 14 °C TA 30°C
TMC-M20	860 x 530 x 898	1000 x 800 x 1120		4	-	220	N	424	230 / 50Hz	R 600 a	55	●●●	47	72	93	0,9	
TMC-C20	860 x 530 x 898	1000 x 800 x 1120		4	-	234	N	424	230 / 50Hz	R 600 a	55	●●●	47	79	100	0,9	

Le temperature riportate sono indicative e possono variare di (+ -) 2 °C.

Reported temperatures are approximate and may vary by (+ -) 2 °C. - Les températures indiquées sont approximatives et peuvent varier de (+ -) 2 °C.

## COVER TECA M

CODE	L10 L11 L20 L21 L22 L23 T02 T03 T04 T05	L50 RAL	T20 T21 T22 T23 T24				
TM1-H	●	●	●	1850 x 200 x 60	3	7	0,03
TM1-M	●	●	●	1850 x 200 x 60	3	7	0,03
TM1-C	●	●	●	1850 x 200 x 60	4	8	0,03
TM1-H-U	●	●	●	1850 x 200 x 60	1,5	5,5	0,03
TM1-M-U	●	●	●	1850 x 200 x 60	1,5	5,5	0,03
TM1-C-U	●	●	●	1850 x 200 x 60	1,8	5,8	0,03
TM2-H	●	●	●	900 x 200 x 60	1,5	5,5	0,01
TM2-M	●	●	●	900 x 200 x 60	1,5	5,5	0,01
TM2-C	●	●	●	900 x 200 x 60	2	6	0,01
TM2-H-U	●	●	●	900 x 200 x 60	0,6	4,6	0,01
TM2-M-U	●	●	●	900 x 200 x 60	0,6	4,6	0,01
TM2-C-U	●	●	●	900 x 200 x 60	0,8	4,8	0,01
TM - CMT	●						

Montaggio Cover Teca M (singola)

Cover application Teca M (1 unit) - Montage de la Cover Teca M (1 unité)

# Parete Vino

È un sistema componibile. Si possono unire tra loro due o più modelli di vetrine diverse. La composizione deve essere completata con l'inserimento delle cornici o del rivestimento Fit.

*Modular system - two or more different models of cabinet can be combined together. The composition has to be fitted with frames or Fit cladding.*

*C'est un système modulaire. Deux ou plusieurs modèles de vitrines différentes peuvent être assemblés. La composition doit être complétée par les encadrements ou le revêtement Fit.*

## CARATTERISTICHE COSTRUTTIVE

Features - Caractéristiques de construction

### Struttura in alluminio

Porte a battente con vetrocamera - protezione UV

Serratura con chiave

Finchie e top in pannelli di schiuma poliuretanic

Interni in alluminio

Illuminazione a LED bianco naturale (4000 K - 30 led/mt - 72 W/mt - 572 lumen/mt)

Compressore ad inverter (H)

Refrigerazione statica e ventilata

Termoregolatore digitale

Sbrinatorio automatico ed evaporazione automatica della condensa

Sistema di antivibrazione

### Aluminium structure

Hinged doors with double glazing - UV protection

Lock with key

Sides and top panels polyurethane foam

Aluminium interior

White natural daylight LED (4000 K - 30 led/mt - 72 W/mt - 572 lumen/mt)

Inverter compressor (H)

Static and ventilated refrigeration

Digital temperature controller

Automatic defrosting and automatic evaporation system

Anti-vibration system

### Structure en aluminium

Portes battantes avec double vitrage - Protection UV

Serrure à clé

Côtés et top : panneaux de mousse de polyuréthane

Intérieur en aluminium

LED blanc day-light naturel (4000 K - 30 led/mt - 72 W/mt - 572 lumen/mt)

Compresseur onduleur (H)

Réfrigération statique et ventilé

Thermorégulateur digital

Dégivrage et évaporation de la condensation automatiques

Système anti-vibration

I modelli PH-\* devono essere fissati alla parete utilizzando le staffe in dotazione.

*The PH-\* models must be fixed to the wall with the provided brackets.*

*Les modèles PH-\* sont à fixer contre le mur avec les supports fournis.*



## CONFIGURATORE ONLINE

Online builder - Outil de configuration en ligne



## Installazione con cornice

Frame installation - Installation avec encadrement



### Appoggio

Nell'installazione ad appoggio possono essere inseriti uno o più dei seguenti modelli (con il lato posteriore chiuso): PM-\* - PH-\*.

Occorre inoltre completare la composizione aggiungendo una cornice e due pannelli laterali oppure il rivestimento Fit.

### Standing

In a standing installation, one or more of the following modules can be included (closed back side): PM-\* - PH-\*.

It is also necessary to complete the composition by adding one frame and two side panels or a Fit cladding.

### D'appui

Dans l'installation contre le mur on peut prévoir un ou plusieurs des modèles suivants (avec le côté arrière fermé): PM-\* - PH-\*.

Il est également nécessaire de compléter la composition en ajoutant un cadre et deux panneaux latéraux ou un habillage Fit.



### Centrale

Nell'installazione centrale possono essere inseriti uno o più dei seguenti modelli (porte apribili su entrambi i lati): PC-\*.

Occorre inoltre completare la composizione aggiungendo due cornici, una per ciascun lato, e due pannelli laterali oppure il rivestimento Fit.

### Central

In a central installation one or more of the following modules can be included (doors on both sides): PC-\*.

It is also necessary to complete the composition by adding two frames (one for each side) and two side panels or a Fit cladding.

### Central

Dans l'installation centrale, un ou plusieurs des modèles suivants peuvent être insérés (portes sur les deux côtés): PC-\*.

Il est également nécessaire de compléter la composition en ajoutant deux cadres, un de chaque côté, et deux panneaux latéraux ou un habillage Fit.



### Incasto

In l'installazione ad incasso possono essere inseriti uno o più dei seguenti modelli (con il lato posteriore chiuso): PM-\* - PH-\*.

Occorre inoltre completare la composizione aggiungendo una cornice. Non occorrono i pannelli laterali.

### Built-in

In a built-in installation, one or more of the following modules can be included (closed back side): PM-\* - PH-\*.

It is also necessary to complete the composition by adding one frame. No side panels needed.

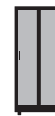
### A encastrement

Un ou plusieurs des modèles suivants peuvent être insérés dans l'installation encastrée (avec le côté arrière fermé): PM-\* - PH-\*.

Il est également nécessaire de compléter la composition en ajoutant un cadre. Les panneaux latéraux ne sont pas nécessaires.

## LATO POSTERIORE

Back side - Face arrière



Lato posteriore chiuso  
Closed back  
Arrière fermée



Porte su ambo i lati  
Doors on both sides  
Portes des deux côtés



## Cornici

Frame - Cadre

CORNICE LINEARE ( CL )  
PLAIN FRAME ( CL )  
CADRE LINÉAIRE ( CL )



CORNICE SAGOMATA ( CS )  
MOULDED FRAME ( CS )  
CADRE MOULURÉ ( CS )



FN-CS1A	FN-CS2A	FN-CS3A	FN-CS1AB	FN-CS2AB	FN-CS3AB
FN-CL1A	FN-CL2A	FN-CL3A	FN-CL1AB	FN-CL2AB	FN-CL3AB

## Pannelli laterali

Side panels - Les panneaux latéraux

L'inserimento dei pannelli laterali è da prevedere esclusivamente nel caso in cui si opti per l'installazione "da appoggio" oppure "centrale". Salvo diverse specifiche viene applicato lo stesso colore della cornice.

Side panels are to be added exclusively in the case of "wall-back" or "central" installations. Unless otherwise requested, side panels are supplied in the same finish as the frame.

L'introduzione des panneaux latéraux ne doit être envisagée qu'en cas de choix de l'installation "d'appui" ou "centrale". Sauf indications contraires, le coloris appliqué est celui du cadre.




FN-PLHA



FN-PLHAC



FN-PLA



FN-PLAB



FN-PLAC

## Rivestimento Fit

Fit cladding - Revêtement Fit

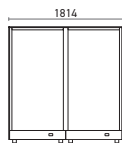


Rivestimento completo top, fianchi e frontali  
Complete cladding for top, sides and front flap  
Revêtement complet, top côtés et le panneau frontal


- (1) PH-\*
- (2) PM-\* + PC-\*



FN-RF\*1A



FN-RF\*2A



FN-RF\*3A

## Cavalletto

Stand - Chevalet

Con l'installazione ad incasso su cavalletto si ottiene uno straordinario effetto scenografico nel quale sia la vetrina che le bottiglie acquistano maggiore visibilità. Il cavalletto è singolo ed è provvisto di piedi regolabili e deflettore di aria calda (PM-PC). Il pannello in medium density è costruito in tre diverse misure per uno, due e tre moduli.

Il cavalletto ha un'altezza standard di 450 mm ma a richiesta può essere fornito anche con altezza 150 - 200 - 250 - 300 - 350 e 400 mm ed è rifinito con l'applicazione di un pannello in medium density magnetico.

The built-in installation on stands makes for a stunning visual effect making both the showcase and the bottles acquire greater visibility. The stand is for a single module and is provided with adjustable feet and warm air deflector (PM-PC). The medium density panel is made in three different sizes to fit one, two or three modules.

The stand has a standard height of 450 mm but upon request it can be supplied with a height of 150 - 200 - 250 - 300 - 350 and 400 mm and finished with the application of a magnetic medium density panel.

L'installazione encastrée sur chevalet permet d'obtenir un effet spectaculaire où la vitrine et les bouteilles gagnent en visibilité. Le chevalet est simple et pourvu de pieds réglables et de déflecteur d'air chaud (PM-PC). Le panneau en MDF est disponible en trois tailles différentes, pour un, deux et trois modules.

Le stand a une hauteur standard de 450 mm, mais sur demande, il peut également être fourni avec une hauteur de 150 - 200 - 250 - 300 - 350 et 400 mm et est complété par un panneau perforé magnétique en MD.

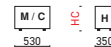


Cavalletto in alluminio  
Aluminium stand  
Chevalet en aluminium



Pannello MDF  
MDF panel  
Panneau en MDF

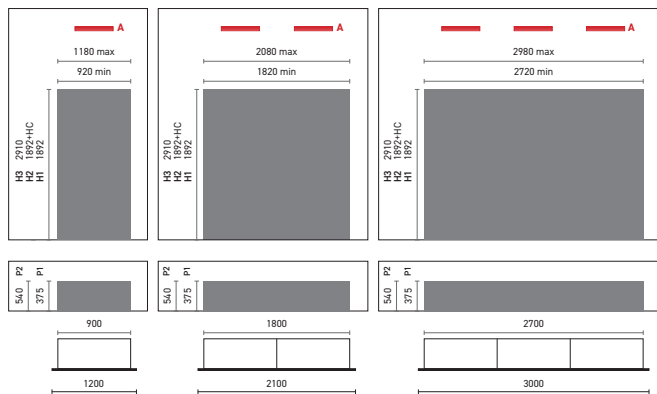
CODE	mm	DS
Cavalletto in alluminio - Aluminium stand - Chevalet en aluminium		
PH-CAV	840 x 350 x HC (150/450)	Per installazione da appoggio e incasso (H) - Pour built-in and wall-back installation (H) - Pour installation contre le mur ou intégrée dans une niche (H)
PM-CAV	780 x 443 x HC (150/450)	Per installazione da appoggio e incasso (M) - Pour built-in and wall-back installation (M) - Pour installation contre le mur ou intégrée dans une niche (M)
PC-CAV	780 x 482 x HC (150/450)	Per installazione centrale (C) - Pour central installation (C) - pour installation centrale (C)
Pannello (MDF non verniciato - 10 mm) - Panel (unfinished MDF - 10 mm) - Panneau (MDF sans finition - 10 mm)		
Per installazione ad incasso - For built-in installation - Pour installation encastrée		
P-CAV-IN1	1098 x (160/460)	1 modulo - 1 module - 1 module
P-CAV-IN2	1998 x (160/460)	2 moduli - 2 modules - 2 modules
P-CAV-IN3	2898 x (160/460)	3 moduli - 3 modules - 3 modules
PH-CAV-IN1	1098 x (160/460)	1 modulo - 1 module - 1 module
PH-CAV-IN2	1998 x (160/460)	2 moduli - 2 modules - 2 modules
PH-CAV-IN3	2898 x (160/460)	3 moduli - 3 modules - 3 modules
Per installazione da appoggio o centrale - For central and wall-back installation - Pour installation en appui ou centrale		
P-CAV-AC1	1186 x (160/460)	1 modulo - 1 module - 1 module
P-CAV-AC2	2086 x (160/460)	2 moduli - 2 modules - 2 modules
P-CAV-AC3	2986 x (160/460)	3 moduli - 3 modules - 3 modules
PH-CAV-A1	1186 x (160/460)	1 modulo - 1 module - 1 module
PH-CAV-A2	2086 x (160/460)	2 moduli - 2 modules - 2 modules
PH-CAV-A3	2986 x (160/460)	3 moduli - 3 modules - 3 modules



HC (altezze del cavalletto disponibili)  
HC (available stand height)  
HC (Hauteurs du stand disponibles)  
mm 150 - 200 - 250 - 300 - 350 - 400 - 450

## Misure per incasso a parete

Size of built-in units - Les dimensions pour l'encastrement au mur



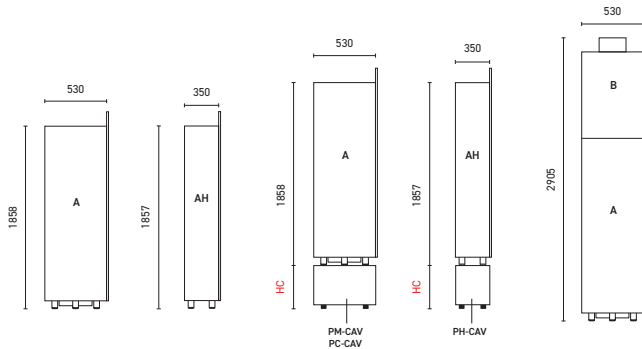
(P1) PH-• - (P2) PM-• - PC-• - (H1) A - (H2) A + C - (H3) A + B

HC (altezze del cavalletto disponibili) - HC (available stand height) - HC (Hauteurs du stand disponibles); mm 150 - 200 - 250 - 300 - 350 - 400 - 450

**A** Prevedere nella parte alta della parete dove viene incassata la vetrina un'apertura di minimo 160 cm<sup>2</sup> che consenta la fuoriuscita dell'aria calda (solo PH).

**A** Include an opening of minimum 160 cm<sup>2</sup> above the niche where the cabinet is built in to allow discharge of warm air (PH only).

**A** Prévoir dans la partie supérieure de la niche dans laquelle on va encastrer la vitrine une ouverture de 160 cm<sup>2</sup> minimum en permettant l'échappement de l'air chaud (seulement pour PH).



## Moduli doppi (D/D)

Double units - Modules doubles

I moduli doppi (D/D) sono composti da 2 moduli "D" singoli e vengono forniti già assemblati insieme (mm 900x510x1898). Occorre scegliere ed indicare il posizionamento dei moduli (superiore ed inferiore). Le caratteristiche tecniche dei singoli moduli sono riportate da pagina 142. Ogni modulo ha il proprio compressore ed il proprio termostatore.

The double units (D/D) consist of 2 "D" units supplied already assembled (900x510x1898 mm). Position of the units (top and bottom) must be specified. The specifications of each unit are shown on page 142. Each unit has its own compressor and controller.

Les modules doubles (D/D) se composent de 2 modules "D" indépendants et sont livrés assemblés (900x510x1898 mm). Vous devez sélectionner et spécifier les emplacements de module (en haut et en bas). Les spécifications des modules individuels sont affichées à page 142. Chaque module est équipé de son propre compresseur et son thermostat.



P-AMDD

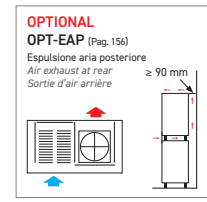
Alcuni esempi - Some examples - Quelques exemples




**G** La cover tra una vetrina e l'altra è in lamiera zincata verniciata in colore RAL 9007.

The cover between the two units is made of galvanized steel in RAL 9007 finish.

La panneaux perforé entre les vitrines est en tôle galvanisée peinte en couleur RAL 9007.





## Gallery

Sono veramente tante le realizzazioni che si possono ottenere utilizzando i moduli della collezione "Parete Vino". Una risposta concreta alla sempre maggiore richiesta di personalizzazione. Soluzioni diverse tra loro per forma e colore tanto da sembrare sempre qualcosa di nuovo.

The "Parete Vino" collection and its modules make it possible to create plenty of compositions, a tangible response to the ever-growing demand of customization. Such is the diversity in shape and colour that it always looks new and fresh.

Sont autant de réalisations qui peuvent être obtenus en utilisant les modules de la collection "Parete Vino". Une réponse concrète à la demande croissante de personnalisation. Solutions différentes dans la forme et la couleur de sorte qu'ils semblent toujours quelque chose de nouveau.

CODE	mm L x P x H		N. 0,75 LT	Class	W ↓ ⚡	HFC	LIGHT	dB	Kg	mm	OFF	ON
	mm L x P x H											
MODULI REFRIGERATI PER VINO ( A ) - Wine cooling units - Modules réfrigérés pour vin												
PH-VAR10	900 x 350 x 1857	60	278	N	165	R 600 a	∞	42	97	1,7		
	1000 x 800 x 2060	H 370 ∅ 93			230	R 290 a	∞	42	117	1,7		
PM-VAR10	900 x 510 x 1858	120	545	N	424	R 290 a	∞	47	107	1,7		
	1000 x 800 x 2060	H 370 ∅ 90			230 / 50Hz	R 290 a	∞	47	132	1,7		
PC-VAR10	900 x 510 x 1858	120	557	N	424	R 290 a	∞	47	120	1,7		
	1000 x 800 x 2060	H 370 ∅ 90			230 / 50Hz	R 290 a	∞	47	145	1,7		
PM-VAR12	900 x 510 x 1858	112	545	N	424	R 290 a	∞	47	107	1,7		
	1000 x 800 x 2060	H 400 ∅ 120			230 / 50Hz	R 290 a	∞	47	132	1,7		
PC-VAR12	900 x 510 x 1858	112	557	N	424	R 290 a	∞	47	141	1,7		
	1000 x 800 x 2060	H 400 ∅ 120			230 / 50Hz	R 290 a	∞	47	166	1,7		
PM-VAR13	900 x 350 x 1858	128	545	N	424	R 290 a	∞	47	117	1,7		
	1000 x 800 x 2060	-			230 / 50Hz	R 290 a	∞	47	142	1,7		
PC-VAR13	900 x 510 x 1858	128	557	N	424	R 290 a	∞	47	151	1,7		
	1000 x 800 x 2060	-			230 / 50Hz	R 290 a	∞	47	176	1,7		

Le temperature riportate sono indicative e possono variare di (+ -) 2 °C.

Reported temperatures are approximate and may vary by (+ -) 2 °C. - Les températures indiquées sont approximatives et peuvent varier de (+ -) 2 °C.

# Vino

## Parete

CODE	mm L x P x H		N. 0,75 LT	Class	W ↓ ⚡	HFC	LIGHT	dB	Kg	mm	OFF	ON
	mm L x P x H	H Ø										
MODULI REFRIGERATI PER VINO ( A ) - Wine cooling units - Modules réfrigérés pour vin												
PH-VAR14	900 x 350 x 1857	■	OPT14	278	N	165	R 600 a	○○	42	97	1,7	
	1000 x 800 x 2060					230 50-60Hz	52			117		
PM-VAR14	900 x 510 x 1858	■	OPT14	545	N	424	R 290 a	○○	47	103	1,7	
	1000 x 800 x 2060					230 / 50Hz	95			128		
PC-VAR14	900 x 510 x 1858	□	OPT14	557	N	424	R 290 a	○○	47	116	1,7	
	1000 x 800 x 2060					230 / 50Hz	95			141		







OPT14 - Pag. 154

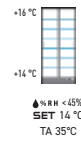
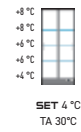
# Food

## Parete

CODE	mm L x P x H		N	Class	W ↓ ⚡	HFC	LIGHT	dB	Kg	mm	OFF	ON
	mm L x P x H	H Ø										
MODULI SALUMERIA ( A ) - Salami modules - Modules salaisons												
PM-SAR10	900 x 510 x 1858	■	4	545	N	424	R 290 a	○○	47	107	1,7	
	1000 x 800 x 2060					230 / 50Hz	95			132		
PC-SAR10	900 x 510 x 1858	□	4	557	N	424	R 290 a	○○	47	141	1,7	
	1000 x 800 x 2060					230 / 50Hz	95			169		

Le temperature riportate sono indicative e possono variare di (+ -) 2 °C.  
Reported temperatures are approximate and may vary by (+ -) 2 °C. - Les températures indiquées sont approximatives et peuvent varier de (+ -) 2 °C.

CODE	mm L x P x H		LT	Class	W V	HFC	LIGHT	dB	Kg	mm	OFF	ON
	mm L x P x H											
<b>MODULI GASTRONOMIA ( A ) - Delicatessen modules - Modules gastronomie</b>												
	PH-GAR10	900 x 350 x 1857	8	278	N	165	R 600 a	OOO	42	97		
		1000 x 800 x 2060	-			230	52			50-60Hz		
	PM-GAR10	900 x 510 x 1858	8	545	N	424	R 290 a	OOO	47	107		
		1000 x 800 x 2060	-			230 / 50Hz	95			132		
	PC-GAR10	900 x 510 x 1858	8	557	N	424	R 290 a	OOO	47	151		
		1000 x 800 x 2060	-			230 / 50Hz	95			176		
<b>MODULI CIOCCOLATO ( A ) - Chocolate modules - Modules chocolat</b>												
	PH-CAR10	900 x 350 x 1857	14	278	N	165	R 600 a	OOO	42	97		
		1000 x 800 x 2060	-			230	52			50-60Hz		
	PM-CAR10	900 x 510 x 1858	14	545	N	424	R 290 a	OOO	47	125		
		1000 x 800 x 2060	-			230 / 50Hz	95			150		
	PC-CAR10	900 x 510 x 1858	14	557	N	424	R 290 a	OOO	47	159		
		1000 x 800 x 2060	-			230 / 50Hz	95			184		



Le temperature riportate sono indicative e possono variare di (+ -) 2 °C.  
Reported temperatures are approximate and may vary by (+ -) 2 °C. - Les températures indiquées sont approximatives et peuvent varier de (+ -) 2 °C.



## Parete

CODE	€ MD1	€ RAL VD1 VD2										
MODULI NEUTRI ( A ) - Neutral modules - Modules neutres												
PH-MA10	●	●	≡	900 x 350 x 1857	1000 x 800 x 2070		-	-	-	88	113	1,7
PM-MA10	●	●	≡	900 x 510 x 1858	1000 x 800 x 2070		-	-	-	98	123	1,7
PC-MA10	●	●	≡	900 x 510 x 1858	1000 x 800 x 2070		-	-	-	96	121	1,7
PH-MA20	●	●	≡	900 x 350 x 1857	1000 x 800 x 2070		-	-	-	72	97	1,7
PM-MA20	●	●	≡	900 x 510 x 1858	1000 x 800 x 2070		-	-	-	82	107	1,7
PC-MA20	●	●	≡	900 x 510 x 1858	1000 x 800 x 2070		-	-	-	80	105	1,7
PH-MA30	●	-	≡	900 x 350 x 1857	1000 x 800 x 2070		-	-	-	95	120	1,7
PM-MA30	●	-	≡	900 x 510 x 1858	1000 x 800 x 2070		∞∞	-	-	105	130	1,7
PC-MA30	●	-	≡	900 x 510 x 1858	1000 x 800 x 2070		∞∞	-	-	127	152	1,7
PH-MA40	●	-	≡	486 x 350 x 1857	600 x 800 x 2070		∞∞	-	-	45	58	0,9
PM-MA40	●	-	≡	486 x 510 x 1858	600 x 800 x 2070		∞∞	-	-	55	68	0,9
PC-MA40	●	-	≡	486 x 510 x 1858	600 x 800 x 2070		∞∞	-	-	72	85	0,9
MODULI DOPPI ( A ) - Double units - Modules doubles												
P-AMDD	Assemblaggio modulo doppio D + D											
Assembly of double units D + D - Fixation de modules doubles D + D												

\* I colori RAL vengono realizzati su supporto di MDF in finitura opaca 20 gloss (finitura lucida 100 gloss su richiesta).

\* RAL colours are made on MDF 20-gloss matte finish (100-gloss finish available on request)

\* Les couleurs RAL sont réalisés sur support en MDF en finition matte 20 Gloss (ou bien sur demande brillante 100 Gloss).

## Parete

CODE	mm L x P x H		N. 0,75 LT	H O	LT	Class	W	HFC	LIGHT	dB	Kg	mm	OFF	ON
	mm L x P x H	mm L x P x H												
<b>MODULI REFRIGERATI PER VINO ( B ) - Wine cooling units - Modules réfrigérés pour vin</b>														
PM-VBR10	900 x 510 x 1050	64	195	R 600 a	OOO	45	67	1	-14 °C +16 °C SET 14 °C TA 35°C					
	1000 x 800 x 1220	-	202	N	230 / 50Hz	25	88	1						
PC-VBR10	900 x 510 x 1050	64	195	R 600 a	OOO	45	83	1	-14 °C +16 °C SET 14 °C TA 35°C					
	1000 x 800 x 1220	-	271	N	230 / 50Hz	25	104	1						
PM-VBR13	900 x 510 x 1050	80	195	R 600 a	OOO	45	65	1	-14 °C +16 °C SET 14 °C TA 35°C					
	1000 x 800 x 1220	-	202	N	230 / 50Hz	25	86	1						
PC-VBR13	900 x 510 x 1050	80	195	R 600 a	OOO	45	81	1	-14 °C +16 °C SET 14 °C TA 35°C					
	1000 x 800 x 1220	-	271	N	230 / 50Hz	25	102	1						

Le temperature riportate sono indicative e possono variare di (+ -) 2 °C.

Reported temperatures are approximate and may vary by (+ -) 2 °C. - Les températures indiquées sont approximatives et peuvent varier de (+ -) 2 °C.

## MODULI NEUTRI ( B ) - Neutral modules - Modules neutres

CODE	€ MD1	€ RAL VO1 VO2	☀	mm L x P x H	mm L x P x H	mm L x P x H	0,75 LT	LIGHT	HFC	⚡	W	Kg	mm	mm
PH-MB30	●	-	≡	900 x 350 x 900	1000 x 800 x 1120	mm	-	OOO	-	-	-	50	71	1
PM-MB30	●	-	≡	900 x 510 x 900	1000 x 800 x 1120	mm	-	OOO	-	-	-	55	76	1
PC-MB30	●	-	≡	900 x 510 x 900	1000 x 800 x 1120	mm	-	OOO	-	-	-	73	94	1
PH-MB40	●	-	≡	486 x 350 x 900	600 x 800 x 1120	mm	-	OOO	-	-	-	30	41	0,6
PM-MB40	●	-	≡	486 x 510 x 900	600 x 800 x 1120	mm	-	OOO	-	-	-	35	46	0,6
PC-MB40	●	-	≡	486 x 510 x 900	600 x 800 x 1120	mm	-	OOO	-	-	-	53	64	0,6
PH-MB20	●	●	≡	900 x 350 x 900	1000 x 800 x 1120	mm	-	-	-	-	-	42	53	1
PM-MB20	●	●	≡	900 x 510 x 900	1000 x 800 x 1120	mm	-	-	-	-	-	47	58	1
PC-MB20	●	●	≡	900 x 510 x 900	1000 x 800 x 1120	mm	-	-	-	-	-	49	60	1

\* I colori RAL vengono realizzati su supporto di MDF in finitura opaca 20 gloss (finitura lucida 100 gloss su richiesta).















































\* RAL colours are made on MDF 20-gloss matte finish (100-gloss finish available on request)

\* Les couleurs RAL sont réalisés sur support en MDF en finition matte 20 Gloss (ou bien sur demande brillante 100 Gloss).

CODE	mm L x P x H		N. 0,75 LT	Class	HFC	LIGHT	dB	Kg	mm	OFF	ON
	mm L x P x H										
MODULI REFRIGERATI PER VINO ( D ) - Wine cooling units - Modules réfrigérés pour vin											
PH-VDR20	900 x 350 x 902	■	24	113	N	150	R 600 a	○○	38	59	0,9
	1000 x 800 x 1120	■	H 370 Ø 93			230	50-60Hz	25		77	
PM-VDR20	900 x 510 x 903	■	48	222	N	400	R 600 a	○○	45	69	0,9
	1000 x 800 x 1120	■	H 370 Ø 90			230 / 50Hz	55			90	
PC-VDR20	900 x 510 x 903	□	48	227	N	400	R 600 a	○○	45	79	0,9
	1000 x 800 x 1120	□	H 370 Ø 90			230 / 50Hz	55			100	
PM-VDR22	900 x 510 x 903	■	42	222	N	400	R 600 a	○○	45	69	0,9
	1000 x 800 x 1120	■	H 400 Ø 120			230 / 50Hz	55			90	
PC-VDR22	900 x 510 x 903	□	42	227	N	400	R 600 a	○○	45	79	0,9
	1000 x 800 x 1120	□	H 400 Ø 120			230 / 50Hz	55			100	
PM-VDR23	900 x 510 x 903	■	64	222	N	400	R 600 a	○○	45	71	0,9
	1000 x 800 x 1120	■	-			230 / 50Hz	55			92	
PC-VDR23	900 x 510 x 903	□	64	227	N	400	R 600 a	○○	45	81	0,9
	1000 x 800 x 1120	□	-			230 / 50Hz	55			102	
PH-VDR24	900 x 350 x 902	■	<b>OPT14</b>	113	N	150	R 600 a	○○	38	59	0,9
	1000 x 800 x 1120	■				230	50-60Hz	25		77	
PM-VDR24	900 x 510 x 903	■	<b>OPT14</b>	222	N	400	R 600 a	○○	45	66	0,9
	1000 x 800 x 1120	■				230 / 50Hz	55			97	
PC-VDR24	900 x 510 x 903	□	<b>OPT14</b>	227	N	400	R 600 a	○○	45	76	0,9
	1000 x 800 x 1120	□				230 / 50Hz	55			107	

OPT14 - Pag. 154 























Le temperature riportate sono indicative e possono variare di (+ -) 2 °C.  
Reported temperatures are approximate and may vary by (+ -) 2 °C. - Les températures indiquées sont approximatives et peuvent varier de (+ -) 2 °C.

CODE				Class										
														
<b>MODULI SALUMERIA ( D ) - Salami modules - Modules salaisons</b>														
	PM-SDR20	900 x 510 x 903		2	222	N	424	R 600 a		45	69	0,9		
			1000 x 800 x 1120				1	230 / 50Hz	55					
	PC-SDR20	900 x 510 x 903		2	227	N	424	R 600 a		45	79	0,9		
			1000 x 800 x 1120				1	230 / 50Hz	55					
<b>MODULI GASTRONOMIA ( D ) - Delicatessen modules - Modules gastronomie</b>														
	PH-GDR20	900 x 350 x 902		4	113	N	150	R 600 a		38	62	0,9		
			1000 x 800 x 1120				-	25			80			
	PM-GDR20	900 x 510 x 903		4	222	N	424	R 600 a		45	71	0,9		
			1000 x 800 x 1120				-	55			92			
	PC-GDR20	900 x 510 x 903		4	227	N	424	R 600 a		45	81	0,9		
			1000 x 800 x 1120				-	55			102			
<b>MODULI CIOCCOLATO ( D ) - Chocolate modules - Modules chocolat</b>														
	PH-CDR20	900 x 350 x 902		4	113	N	150	R 600 a		38	63	0,9		
			1000 x 800 x 1120				-	25			81			
	PM-CDR20	900 x 510 x 903		4	222	N	424	R 600 a		45	67	0,9		
			1000 x 800 x 1120				-	55			90			
	PC-CDR20	900 x 510 x 903		4	227	N	424	R 600 a		45	81	0,9		
			1000 x 800 x 1120				-	55			102			

Le temperature riportate sono indicative e possono variare di (+ -) 2 °C.

Reported temperatures are approximate and may vary by (+ -) 2 °C. - Les températures indiquées sont approximatives et peuvent varier de (+ -) 2 °C.

## Parete

CODE	€				€				€				LIGHT	mm L x P x H	mm L x P x H	Kg	mm	mm
	MD1	L20	L21	L22	L23	L10	L11	L40	L50	VO1	VO2	RAL						
<b>MODULI NEUTRI ( D ) - Neutral modules - Modules neutres</b>																		
 PH-MD10	●	●	●	●										900 x 350 x 902	1000 x 800 x 1120	59	72	0,9
 PM-MD10	●	●	●	●										900 x 510 x 903	1000 x 800 x 1120	47	80	0,9
 PC-MD10	●	●	●	●										900 x 510 x 903	1000 x 800 x 1120	65	78	0,9
 PH-MD20	●	-	-	-										900 x 350 x 902	1000 x 800 x 1120	54	75	0,9
 PM-MD20	●	-	-	-										900 x 510 x 903	1000 x 800 x 1120	62	83	0,9
 PC-MD20	●	-	-	-										900 x 510 x 903	1000 x 800 x 1120	52	73	0,9
 PH-MD30	●	-	-	-								○○		900 x 350 x 902	1000 x 800 x 1120	53	74	0,9
 PM-MD30	●	-	-	-								○○		900 x 510 x 903	1000 x 800 x 1120	61	82	0,9
 PC-MD30	●	-	-	-								○○		900 x 510 x 903	1000 x 800 x 1120	71	92	0,9
 PH-MD40	●	-	-	-								○○		486 x 350 x 903	600 x 800 x 1120	28	49	0,6
 PM-MD40	●	-	-	-								○○		486 x 510 x 903	600 x 800 x 1120	32	53	0,6
 PC-MD40	●	-	-	-								○○		486 x 510 x 903	600 x 800 x 1120	37	58	0,6
<b>CAVALLETTO</b>																		
 PH-CAV	●	-	-	-									840 x 350 x HC (150/450)	-	-	-	-	-
 PM-CAV	●	-	-	-									780 x 443 x HC (150/450)	-	-	-	-	-
 PC-CAV	●	-	-	-									780 x 482 x HC (150/450)	-	-	-	-	-
 PH-CAV-IN1	●	-	-	-									1098 x (160/460)	-	-	-	-	-
 PH-CAV-IN2	●	-	-	-									1998 x (160/460)	-	-	-	-	-
 PH-CAV-IN3	●	-	-	-									2898 x (160/460)	-	-	-	-	-
 P-CAV-IN1	●	-	-	-									1098 x (210/510)	-	-	-	-	-
 P-CAV-IN2	●	-	-	-									1998 x (210/510)	-	-	-	-	-
 P-CAV-IN3	●	-	-	-									2898 x (210/510)	-	-	-	-	-
 PH-CAV-A1	●	-	-	-									1186 x (160/460)	-	-	-	-	-
PH-CAV-A2	●	-	-	-									2086 x (160/460)	-	-	-	-	-
PH-CAV-A3	●	-	-	-									2986 x (160/460)	-	-	-	-	-
P-CAV-AC1	●	-	-	-									1186 x (210/510)	-	-	-	-	-
P-CAV-AC2	●	-	-	-									2086 x (210/510)	-	-	-	-	-
P-CAV-AC3	●	-	-	-									2986 x (210/510)	-	-	-	-	-

\* I colori RAL vengono realizzati su supporto di MDF o HPL in finitura opaca 20 gloss (finitura lucida 100 gloss su richiesta).

\* RAL colours are made on MDF or HPL 20-gloss matte finish (100-gloss finish available on request)

\* Les couleurs RAL sont réalisés sur support en MDF ou HPL en finition matte 20 Gloss (ou bien sur demande brillante 100 Gloss).

## Finiture Parete

CODE	€ L01	€ A01	€ M01	€ L20	€ L21	€ L10	€ L11	€ V01	€ V02	€ F01	€ F02	mm L1P1H	mm L1P1H	mm L1P2H	mm L1P2H	Kg	Kg	Kg	Kg	Kg	Kg
<b>CORNICI ( A ) - FRAMES - CADRES</b>																					
	FN-CL1A	●	-	-	●	●	●	●	-	-	-	1968 x 1200 x 7	2250 x 600 x 100	2250 x 600 x 250	●	14	26	34	0,2	0,4	
	FN-CL2A	●	-	-	●	●	●	●	-	-	-	1968 x 2100 x 7	2250 x 600 x 100	2250 x 600 x 250	●	17	29	37	0,2	0,4	
	FN-CL3A	●	-	-	●	●	●	●	-	-	-	1968 x 3000 x 7	3120 x 600 x 100	3120 x 600 x 250	●	21	36	44	0,2	0,5	
	FN-CL4A	●	-	-	●	●	●	●	-	-	-	1968 x 3900 x 7	3120 x 600 x 100	3120 x 600 x 250	●	25	40	48	0,2	0,5	
	FN-CL5A	●	-	-	●	●	●	●	-	-	-	1968 x 4800 x 7	3120 x 600 x 100	3120 x 600 x 250	●	29	44	52	0,2	0,5	
	FN-CL6A	●	-	-	●	●	●	●	-	-	-	1968 x 5700 x 7	3120 x 600 x 200	3120 x 600 x 350	●	33	63	71	0,4	0,7	
	FN-CS1A	-	●	-	-	-	-	●	●	●	●	1968 x 1200 x 70	2250 x 600 x 150	2250 x 600 x 300	●	13	31	39	0,2	0,4	
	FN-CS2A	-	●	-	-	-	-	●	●	●	●	1968 x 2100 x 70	2250 x 600 x 150	2250 x 600 x 300	●	16	34	42	0,2	0,4	
	FN-CS3A	-	●	-	-	-	-	-	●	●	●	1968 x 3000 x 70	3120 x 600 x 150	3120 x 600 x 300	●	19	42	50	0,3	0,6	
	FN-CS4A	-	●	-	-	-	-	-	●	●	●	1968 x 3900 x 70	3120 x 600 x 150	3120 x 600 x 300	●	23	46	54	0,3	0,6	
	FN-CS5A	-	●	-	-	-	-	-	●	●	●	1968 x 4800 x 70	3120 x 600 x 150	3120 x 600 x 300	●	26	49	57	0,3	0,6	
	FN-CS6A	-	●	-	-	-	-	-	●	●	●	1968 x 5700 x 70	3120 x 600 x 300	3120 x 600 x 450	●	30	45	83	0,6	0,9	
<b>PANNELLI LATERALI ( A ) - SIDES PANELS - PANEAUX LATÉRAUX</b>																					
	FN-PLHA	-	-	●	●	●	●	-	-	-	-	1968 x 350 x 5	-	-	-	-	-	-	-	-	
	FN-PLA	-	-	●	●	●	●	-	-	-	-	1968 x 510 x 5	-	-	-	-	-	-	-	-	
<b>PANNELLI LATERALI ( AC ) - SIDES PANELS - PANEAUX LATÉRAUX</b>																					
	FN-PLHAC	-	-	310,00	●	420,00	●	-	-	-	-	2478 + HC x 350 x 5	-	-	-	-	-	-	-	-	
	FN-PLAC	-	-	390,00	●	610,00	●	-	-	-	-	1968 + HC x 510 x 5	-	-	-	-	-	-	-	-	-
<b>RIVESTIMENTO FIT ( A ) - Fit cladding - Habillage Fit</b>																					
	FN-RFH1A	●	-	-	●	●	●	●	-	-	-	-	-	-	-	23	-	-	-	-	
	FN-RFM1A	●	-	-	●	●	●	●	-	-	-	-	-	-	-	28	-	-	-	-	
	FN-RFC1A	●	-	-	●	●	●	●	-	-	-	-	-	-	-	30	-	-	-	-	
	FN-RFH2A	●	-	-	●	●	●	●	-	-	-	-	-	-	-	29	-	-	-	-	
	FN-RFM2A	●	-	-	●	●	●	●	-	-	-	-	-	-	-	35	-	-	-	-	
	FN-RFC2A	●	-	-	●	●	●	●	-	-	-	-	-	-	-	38	-	-	-	-	
	FN-RFH3A	●	-	-	●	●	●	●	-	-	-	-	-	-	-	35	-	-	-	-	
	FN-RFM3A	●	-	-	●	●	●	●	-	-	-	-	-	-	-	42	-	-	-	-	
	FN-RFC3A	●	-	-	●	●	●	●	-	-	-	-	-	-	-	47	-	-	-	-	

\* I colori RAL vengono realizzati su supporto di MDF o HPL in finitura opaca 20 gloss (finitura lucida 100 gloss su richiesta).

\* RAL colours are made on MDF or HPL 20-gloss matte finish (100-gloss finish available on request)

\* Les couleurs RAL sont réalisés sur support en MDF ou HPL en finition matte 20 Gloss (ou bien sur demande brillante 100 Gloss).








Con le finiture A01 e L01 le fascette magnetiche sono in metallo non verniciato.

With A01 and L01, magnetic strips are in unfinished metal.

Avec les finitions du cadre A01 et L01 les bandes magnétiques sont en métal non peint.



## Finiture Parete










CODE	€		€		€		€		€		€		€		mm L1P.H	mm L1P.H	mm L1P.H	mm L1P.H	Kg	Kg	Kg	Kg	Kg	Kg
	LO1	AO1	MO1	L20	L21	L10	L11	VO1	VO2	FO1	FO2	L22	L23	L40										
<b>CORNICI ( AB ) - FRAMES - CADRES</b>																								
	FN-CL1AB	●	-	-	●	●	●	●	-	-	-	-	-	-	2868 x 1200 x 7	3120 x 600 x 100	3120 x 600 x 250	●	18	33	41	0,2	0,5	
	FN-CL2AB	●	-	-	●	●	●	●	-	-	-	-	-	-	2868 x 2100 x 7	3120 x 600 x 100	3120 x 600 x 250	●	22	37	45	0,2	0,5	
	FN-CL3AB	●	-	-	●	●	●	●	-	-	-	-	-	-	2868 x 3000 x 7	3310 x 600 x 100	3310 x 600 x 250	●	25	41	49	0,2	0,5	
	FN-CL4AB	●	-	-	●	●	●	●	-	-	-	-	-	-	2868 x 3900 x 7	3310 x 600 x 100	3310 x 600 x 250	●	29	45	53	0,2	0,5	
	FN-CL5AB	●	-	-	●	●	●	●	-	-	-	-	-	-	2868 x 4800 x 7	3310 x 600 x 100	3310 x 600 x 250	●	33	49	57	0,2	0,5	
	FN-CL6AB	●	-	-	●	●	●	●	-	-	-	-	-	-	2868 x 5700 x 7	3310 x 600 x 200	3310 x 600 x 350	●	37	69	77	0,4	0,7	
	FN-CS1AB	-	●	-	-	-	-	●	●	●	●	-	-	-	2868 x 1200 x 70	3120 x 600 x 150	3120 x 600 x 300	●	16	39	47	0,3	0,6	
	FN-CS2AB	-	●	-	-	-	-	●	●	●	●	-	-	-	2868 x 2100 x 70	3120 x 600 x 150	3120 x 600 x 300	●	19	42	50	0,3	0,6	
	FN-CS3AB	-	●	-	-	-	-	●	●	●	●	-	-	-	2868 x 3000 x 70	3310 x 600 x 150	3310 x 600 x 300	●	23	47	55	0,3	0,6	
	FN-CS4AB	-	●	-	-	-	-	●	●	●	●	-	-	-	2868 x 3900 x 70	3310 x 600 x 150	3310 x 600 x 300	●	26	50	58	0,3	0,6	
	FN-CS5AB	-	●	-	-	-	-	●	●	●	●	-	-	-	2868 x 4800 x 70	3310 x 600 x 150	3310 x 600 x 300	●	30	54	62	0,3	0,6	
	FN-CS6AB	-	●	-	-	-	-	●	●	●	●	-	-	-	2868 x 5700 x 70	3310 x 600 x 300	3310 x 600 x 450	●	33	81	89	0,6	0,9	
<b>PANNELLI LATERALI ( AB ) - SIDES PANELS - PANEAUX LATÉRAUX</b>																								
	FN-PLHAB	-	-	●	●	●	●	●	-	-	-	-	-	-	2868 x 350 x 5	-	-	-	-	-	-	-	-	
	FN-PLAB	-	-	●	●	●	●	●	-	-	-	-	-	-	2868 x 510 x 5	-	-	-	-	-	-	-	-	
<b>CORNICI ( D ) - FRAMES - CADRES</b>																								
	FN-CL1D	●	-	-	●	●	●	●	-	-	-	-	-	-	1013 X 1200 X 7	1320 X 600 X 100	1320 X 600 X 250	●	10	20	28	0,1	0,2	
	FN-CL2D	●	-	-	●	●	●	●	-	-	-	-	-	-	1013 X 2100 X 7	2250 X 600 X 100	2250 X 600 X 250	●	12	22	30	0,1	0,3	
	FN-CL3D	●	-	-	●	●	●	●	-	-	-	-	-	-	1013 X 3000 X 7	3120 X 600 X 100	3120 X 600 X 250	●	15	25	33	0,1	0,5	
	FN-CL4D	●	-	-	●	●	●	●	-	-	-	-	-	-	1013 X 3900 X 7	3120 X 600 X 100	3120 X 600 X 250	●	18	28	37	0,1	0,5	
	FN-CL5D	●	-	-	●	●	●	●	-	-	-	-	-	-	1013 X 4800 X 7	3120 X 600 X 100	3120 X 600 X 250	●	21	31	41	0,1	0,5	
	FN-CL6D	●	-	-	●	●	●	●	-	-	-	-	-	-	1013 X 5700 X 7	3120 X 600 X 100	3120 X 600 X 250	●	24	34	48	0,1	0,5	
	FN-CS1D	-	●	-	-	-	-	●	●	●	●	-	-	-	1013 X 1200 X 70	1320 X 600 X 150	1320 X 600 X 300	●	11	21	29	0,1	0,2	
	FN-CS2D	-	●	-	-	-	-	●	●	●	●	-	-	-	1013 X 2100 X 70	2250 X 600 X 150	2250 X 600 X 300	●	13	23	31	0,1	0,4	
	FN-CS3D	-	●	-	-	-	-	●	●	●	●	-	-	-	1013 X 3000 X 70	3120 X 600 X 150	3120 X 600 X 300	●	16	26	34	0,1	0,6	
	FN-CS4D	-	●	-	-	-	-	●	●	●	●	-	-	-	1013 X 3900 X 70	3120 X 600 X 150	3120 X 600 X 300	●	19	29	38	0,1	0,6	
	FN-CS5D	-	●	-	-	-	-	●	●	●	●	-	-	-	1013 X 4800 X 70	3120 X 600 X 150	3120 X 600 X 300	●	23	33	41	0,1	0,6	
	FN-CS6D	-	●	-	-	-	-	●	●	●	●	-	-	-	1013 X 5700 X 70	3120 X 600 X 300	3120 X 600 X 450	●	27	37	47	0,1	0,6	
<b>PANNELLI LATERALI ( D ) - SIDES PANELS - PANEAUX LATÉRAUX</b>																								
	FN-PLHD	-	-	●	●	●	●	●	-	-	-	-	-	-	1013 x 350 x 5	-	-	-	-	-	-	-	-	
	FN-PLD	-	-	●	●	●	●	●	-	-	-	-	-	-	1013 x 510 x 5	-	-	-	-	-	-	-	-	
<b>RIVESTIMENTO FIT ( D ) - Fit cladding - Habillage Fit</b>																								
	FN-RFH1D	●	-	-	●	●	●	●	-	-	-	-	-	-	914 x 370 x 909	-	-	-	15	-	-	-	-	
	FN-RFM1D	●	-	-	●	●	●	●	-	-	-	-	-	-	914 x 540 x 910	-	-	-	18	-	-	-	-	
	FN-RFC1D	●	-	-	●	●	●	●	-	-	-	-	-	-	914 x 540 x 910	-	-	-	20	-	-	-	-	
	FN-RFH2D	●	-	-	●	●	●	●	-	-	-	-	-	-	1814 x 370 x 909	-	-	-	21	-	-	-	-	
	FN-RFM2D	●	-	-	●	●	●	●	-	-	-	-	-	-	1814 x 540 x 9150	-	-	-	25	-	-	-	-	
	FN-RFC2D	●	-	-	●	●	●	●	-	-	-	-	-	-	1814 x 540 x 910	-	-	-	28	-	-	-	-	
	FN-RFH3D	●	-	-	●	●	●	●	-	-	-	-	-	-	2714 x 370 x 909	-	-	-	27	-	-	-	-	
	FN-RFM3D	●	-	-	●	●	●	●	-	-	-	-	-	-	2714 x 540 x 910	-	-	-	32	-	-	-	-	
	FN-RFC3D	●	-	-	●	●	●	●	-	-	-	-	-	-	2714 x 540 x 910	-	-	-	37	-	-	-	-	

\* I colori RAL vengono realizzati su supporto di MDF in finitura opaca 20 gloss (finitura lucida 100 gloss su richiesta).

















\* RAL colours are made on MDF 20-gloss matte finish (100-gloss finish available on request)

\* Les couleurs RAL sont réalisés sur support en MDF en finition matte 20 Gloss (ou bien sur demande brillante 100 Gloss).

## OPTIONAL

CODE	DS	Disponibile <i>Available - Disponible</i>	Non disponibile <i>Not available - Non disponible</i>			
 OPT-RGB	Controller RGB RGB controller Regulateur RGB	Tutte le vetrine All units Toutes les vitrines	-	Installazione impianto led RGB (30 led/m - 72 Wm - 550 lumen/m - 12 V) in sostituzione dei led bianchi standard. Telecomando per gestione colore, programmazione effetti ed intensità luminosa. Il colore bianco dei led RGB è bianco freddo (6.000-6.500 K).	Replaces standard white LEDs with RGB LEDs. Various colours, lighting effects and dimming can be selected with the included remote control. RGB's white hue is very cool (6000-6500°K). We suggest not using the RGB LEDs for cold dish and cured meats/cheese units.	Installation système led RGB (30 led/m - 72 Wm - 550 lumen/m - 12 V) à la place des LEDs blancs standard. Télécommande pour la gestion des couleurs, effets de programmation et intensité lumineuse. La couleur blanche de la led RGB est un blanc froid (6.000-6.500 K).
 OPT-CBD	Controller bianco dinamico Dynamic white controller Regulateur blanc dynamique	Tutte le vetrine All units Toutes les vitrines	-	Installazione impianto led BIANCO DINAMICO (140 led/m - 19,2 Wm - 2.000 lumen/m - 24 V) in sostituzione dei led bianchi standard. Telecomando per gestione colore bianco (variabile da bianco caldo 2700 K a bianco freddo 6000 K). Controllo intensità luminosa.	Installation of DYNAMIC WHITE (140 led/m - 19,2 Wm - 2.000 lumen/m - 24 V) setup in place of standard white LEDs. Remote control for white setting (ranging from warm white 2700 K to cold white 6000 K). Dimmer.	Installation système LED BLANC DYNAMIQUE (140 led/m - 19,2 Wm - 2.000 lumen/m - 24 V) à la place des LEDs blancs standard. Télécommande pour la régulation du blanc (variable de blanc chaud 2700 K à blanc froid 6000 K). Contrôle intensité éclairage.
 OPT-CIN	Compressore ad inverter Inverter compressor Compresseur onduleur	Tutte le vetrine M / C All M / C units Toutes les vitrines M / C	Moduli B Vetrine H (già di serie) H units (standard) Vitrines H (déjà inclus de serie)	Installazione di Impianto frigorifero con compressore ad inverter (funzionamento a giri variabili con elettronica dedicata) - Risparmio energetico 35 % - Riduzione rumorosità 25 % - Disponibile nella tensione 230 V - 50/60 Hz -	Installation of cooling system with inverter compressor (variable speed operation with dedicated electronics) - 35% energy saving - 25% decreased noise - Available for 230 V - 50/60 Hz.	Installation de l'unité de réfrigération avec compresseur onduleur (fonctionnement à rotation tournante dédié) - Economie d'énergie du 35% - Réduction du bruit 25% - Disponible en 230 V - 50/60 Hz -
 OPT-ABK	All black	Tutte le vetrine All units Toutes les vitrines	-	Verniciatura a polveri epossidiche colore nero opaco di tutte le parti metalliche interne (montanti, pannelli interni, accessori, piano) ed esterne (profili porte, telai, maniglie, carter). A seconda dei modelli, alcuni particolari tipo viti o reggimensole vengono mantenuti in finitura inox.	Black matte epoxy powder coating of all internal (beams, internal panels, accessories, shelf) and external (door profiles, frame, handles, flank) metal parts. Depending on model, some details i.e. screw caps or shelf supports remain in stainless steel finish.	Peinture en poudre époxy de couleur noir mat de toutes les parties métalliques internes (montants, panneaux internes, accessoires, dessus) et externes (profilés de portes, cadres, poignées, carter). Selon les modèles, certains détails comme des vis ou les supports d'étagère sont conservés dans une finition en acier inoxydable.
 OPT-PCN	Porte colore Nero Black doors Portes noires	Tutte le vetrine All units Toutes les vitrines	-	Verniciatura a polveri epossidiche colore Nero della parte esterna. PARETE (profili porte, telaio di battuta delle porte, maniglie) TECA (profili porte maniglie).	Black epoxy powder coating of the external part. PARETE (door profile, frame, handles) TECA (door profile, handle).	Laquage de l'extérieur avec vernis à poudre époxy noire. PARETE (profilés de portes, châssis de porte, poignées) TECA (profilés, portes et poignées).
 OPT-VIN	Verniciatura interno nero Internal black coating Partie intérieure laque noire	Tutte le vetrine All units Toutes les vitrines	-	Verniciatura di tutte le parti interne in alluminio con finitura a polveri colore nero opaco (bianchi, pannelli centrali, tendini, montanti, schiena, base e top). A seconda dei modelli, alcuni particolari tipo viti o reggimensole vengono mantenuti in finitura inox.	All internal aluminum parts are finished with matte black powder coating (sides, central panels, rods, strut, back, base and top). Depending on model, some details i.e. screw caps or shelf supports remain in stainless steel finish.	Toutes les pièces intérieures en aluminium sont laquées en noir mat (côtés, panneaux centraux, poteaux, tendons, montants, base et dessus). Selon le modèle, certains détails comme vis ou équerres sont conservés en acier inoxydable.
 OPT-RIS	Rivestimento specchio Mirror panel Panneaux miroir	Tutte le vetrine M / C All M / C units Toutes les vitrines M / C	Moduli B Vetrine H H units Vitrines H	Sostituzione del rivestimento interno standard in alluminio anodizzato con un rivestimento in alluminio specchio. A seconda dei modelli, si può inserire il rivestimento a specchio nelle spalle laterali e nella schiena.	Replaces the standard anodized aluminium lining with an aluminium mirror coating. Depending on the model, it applies to side and back panels.	Panneau au aluminium finition polie miroir au lieu de la finition l'anodisé standard. Selon les modèles on peut mettre le miroir sur les côtés et le fond de la vitrine.
 OPT-FCA	Filtro a carboni attivi Activated carbon filter Filtre à charbon actif	Tutte le vetrine All units Toutes les vitrines	-	Filtro a carboni attivi ricaricabile. È possibile estrarre il filtro dalla vetrina e sostituire i carboni in pochi minuti. Permette un naturale ricircolo di aria nelle vetrine vino. È consigliato per la vetrine utilizzate per conservazione che non vengono aperte spesso.	Rechargeable activated carbon filter. The filter can be easily removed from the cabinet to quickly replace the coals. It allows a natural circulation of air in the wine showcase. This option is suggested for the showcases used for conservation that are not frequently opened.	Filtre à charbon actif rechargeable. Il est possible d'enlever le filtre de la vitrine et de remplacer les charbons en quelques minutes. Il permet une circulation naturelle de l'air dans les vitrines à vins. Il est recommandé pour les vitrines utilisées pour la conservation qui ne sont pas fréquemment ouvertes.
 OPT-V1	Vaschetta acciaio inox Stainless steel tray Plateau en acier inoxydable	Tutte le vetrine All units Toutes les vitrines	-	Vaschetta in acciaio inox lucido con bordi piegati a 45 gradi, dim. L x P x H mm 171 x 195 x 15. È possibile posizionare 4 vaschette sia sul piano in vetro da mm 350 x 400 (cioccolato - gastronomia) che sul piano mm 340 x 400 (salumeria). Consente di ottimizzare lo spazio sul piano in tutte le vetrine cioccolato, gastronomia e salumeria.	Polished stainless steel tray with edges bent at 45 degrees, dim. W x D x H 171 x 195 x 15 mm. Up to 4 trays fit on each glass shelf 350 x 400 mm (chocolate - cold dishes) as well as on 340 x 400 mm shelves (cured meats/cheese). Useful to make the most of the available space for chocolate, cold dish and cured meats/cheese units.	Plateau en acier inoxydable poli avec des bords pliés à 45 degrés, dim. L x P x H 171 x 195 x 15 mm. Il est possible de placer 4 plateaux sur chaque étagère en verre de 350 x 400 mm (Gastronomie et chocolat), mais aussi sur mm 340 x 400 (charcuterie). Utile pour optimiser l'espace dans toutes les vitrines pour le chocolat, la gastronomie et la charcuterie.

## OPTIONAL

CODE	DS					
<b>OPTIONAL PARETE - TECA *14 - 24 ( M / C )</b>						
 OPT-14MP-BF	Bottiglie frontali (Parete)	Front neck bottles (Parete)	Bouteilles à col avant (Parete)	Piano in plexiglass con staffette di fissaggio. Il sistema è regolabile in altezza con passo di 5 cm in funzione delle bottiglie inserite. Ogni piano può contenere 4 bottiglie.	Plexiglass shelf with fixing brackets. The system is adjustable in height, shelves can be fitted every 5 cm, depending on how many and what kind of bottles you want to insert. Each shelf can hold 4 bottles.	Tablette en Plexy avec supports de montage. Le système est réglable en hauteur, les étagères peuvent être installées tous les 5 cm, selon le nombre et le type de bouteilles que vous souhaitez insérer. Chaque étagère peut accueillir 4 bouteilles.
 OPT-14T-BF	Bottiglie frontali (Teca)	Front neck bottles (Teca)	Bouteilles à col avant (Teca)			
 OPT-14MP-BF-3	Bottiglie frontali (Parete)	Front neck bottles (Parete)	Bouteilles à col avant (Parete)	Piano in plexiglass con staffette di fissaggio. Il sistema è regolabile in altezza con passo di 5 cm in funzione delle bottiglie inserite. Ogni piano può contenere 3 bottiglie Magnum.	Perspex shelf with mounting brackets. The system is adjustable in height, shelves can be fitted every 5 cm, depending on how many and what kind of bottles you want to insert. Each shelf can hold 3 Magnum bottles.	Tablette en Plexy avec supports de montage. Le système est réglable en hauteur, les étagères peuvent être installées tous les 5 cm selon le nombre et le type de bouteilles que vous souhaitez insérer. Chaque étagère peut accueillir 3 bouteilles Magnum.
 OPT-14T-BF-3	Bottiglie frontali (Teca)	Front neck bottles (Teca)	Bouteilles à col avant (Teca)			
 OPT-14MP-BI	Bottiglie inclinate (Parete)	Reclined bottles (Parete)	Bouteilles inclinées (Parete)	Struttura realizzata con laterali in plexiglass e tondini in alluminio. Questa struttura può essere posizionata a diverse altezze con interasse minimo di 20 cm. Può contenere fino a 7 bottiglie classiche da 0,75 l oppure 4 Magnum # 110 mm. Possibilità di installare 8 display (14) e 3 display (24) per ciascun vano.	Structure made of Plexiglass sides and aluminium rods. This structure can be positioned at different heights, with a minimum gap of 20 cm. It can hold 7 standard 0.75 l bottles or 4 Magnum # 110 mm. Up to 8 displays (14) and 3 displays (24) can be installed in each compartment.	Structure avec lateraux en Plexy et tiges en aluminium. Cette structure peut être positionnée à différentes hauteurs avec un minimum de 20 cm de distance. Elle peut accueillir 7 bouteilles classiques de 0,75 l ou 4 Magnum # 110 mm. Possibilité d'installer 8 expositeurs (14) et 3 expositeurs (24) dans chaque compartiment.
 OPT-14T-BI	Bottiglie inclinate (Teca)	Reclined bottles (Teca)	Bouteilles inclinées (Teca)			
 OPT-14-BO	Bottiglie orizzontali (Parete - Teca)	Horizontal bottles (Parete - Teca)	Bouteilles horizontales (Parete - Teca)	3 Kit composti da 8 tondini cadauno (totale 24 tondini). Con ogni kit è possibile esporre 3 file da 8 bottiglie (24 bottiglie totali) ed è regolabile in altezza ogni 10 cm.	3 kits made of 8 rods each (24 rods in total). Each kit stores 3 rows of 8 bottles (24 bottles total) and can be adjusted every 10cm in height.	3 Kits comprenant 8 tiges chacun (total 24 tiges). Avec chaque KIT on peut exposer 3 files de 8 bouteilles (24 bouteilles en total) et il est réglable en hauteur à chaque 10 cm.
 OPT-14MP-PR	Piano regolabile (Parete)	Adjustable shelf (Parete)	Étagère réglable	Piano regolabile in vetro temperato con reggi mensole. Il piano è regolabile con passo 5 cm. È molto utile per il posizionamento di bottiglie in verticale, bottiglie e decanter.	The shelves can be positioned every 5 cm. Suitable for vertical bottles, glasses and decanters.	Étagère réglable en verre trempé avec supports. L'étagère peut être installée chaque 5 cm. Il est très utile pour positionner verticalement les bouteilles, les verres et les carafes decanters.
 OPT-14T-PR	Piano regolabile (Teca)	Adjustable shelf (Teca)	Étagère réglable (Teca)			
<b>OPTIONAL PARETE - TECA *14 - 24 ( H )</b>						
 OPT-14MPH-BI	Bottiglie inclinate (Parete)	Reclined bottles (Parete)	Bouteilles inclinées (Parete)	Piano in plexiglass termoformato. Questo accessorio può essere posizionato a diverse altezze e può contenere 4 bottiglie classiche da 0,75 l. Possibilità di installare 5 display (14) e 3 display (24) per ciascun vano.	Thermoformed plexiglass support. This component can be positioned at different heights and can contain 4 classic 0.75 l bottles. Up to 5 displays (14) and 3 displays (24) can be installed in each compartment.	Support bouteilles en plexiglass thermoformé. Cet accessoire peut être placé à différentes hauteurs et peut contenir 4 bouteilles classiques de 0,75 l. Possibilité d'installer 5 expositeurs (14) et 3 expositeurs (24) dans chaque compartiment.
 OPT-14TH-BI	Bottiglie inclinate (Teca)	Reclined bottles (Teca)	Bouteilles inclinées (Teca)			
 OPT-14MPH-BI-3	Bottiglie inclinate (Parete)	Reclined bottles (Parete)	Bouteilles inclinées (Parete)	Piano in plexiglass termoformato. Questo accessorio può essere posizionato a diverse altezze e può contenere 3 bottiglie da 0,75 cl.	Thermoformed plexiglass ledge. This component can be positioned at different heights and can contain 3 0.75 l bottles.	Support bouteilles en plexiglass thermoformé. Cet accessoire peut être placé à différentes hauteurs et peut contenir 3 bouteilles de 0,75 cl.
 OPT-14TH-BI-3	Bottiglie inclinate (Teca)	Reclined bottles (Teca)	Bouteilles inclinées (Teca)			
 OPT-14H-BO	Bottiglie orizzontali (Parete - Teca)	Horizontal bottles (Parete - Teca)	Bouteilles horizontales (Parete - Teca)	3 Kit composti da 4 tondini cadauno (totale 12 tondini). Con un kit è possibile esporre 3 file da 4 bottiglie (12 bottiglie totali) ed è regolabile in altezza ogni 10 cm.	3 kits made of 4 rods each (12 rods in total). Each kit stores 3 rows of 4 bottles (12 bottles total) and can be adjusted every 10cm in height.	3 Kits comprenant 4 tiges chacun (total 12 tiges). Avec chaque KIT on peut exposer 3 files de 4 bouteilles (12 bouteilles en total) et il est réglable en hauteur à chaque 10 cm.
 OPT-14MPH-PR	Piano regolabile (Parete)	Adjustable shelf (Parete)	Étagère réglable (Parete)	Piano regolabile in vetro temperato con reggi mensole. Il piano è regolabile con passo 5 cm. È molto utile per il posizionamento di bottiglie in verticale e bicchieri.	The shelves can be positioned every 5 cm. Suitable for vertical bottles, glasses and decanters.	Étagère réglable en verre trempé avec supports. L'étagère peut être installée chaque 5 cm. Il est très utile pour positionner verticalement les bouteilles et les verres.
 OPT-14TH-PR	Piano regolabile (Teca)	Adjustable shelf (Teca)	Étagère réglable (Teca)			

Le vetrine \*14 - 24 della serie Teca e Parete vengono fornite senza allestimenti. È possibile personalizzare l'allestimento interno scegliendo uno o più optional tra quelli sopra indicati.

The units \* 14 - 24 of the Teca and Parete series are supplied without internal fittings. You can customize the interior by choosing one or more of the options above.

Les modules \*14 - 24 de la serie Teca et Parete sont fournis sans accessoires. Vous pouvez personnaliser l'intérieur en choisissant une ou plusieurs options parmi celles indiquées ci-dessus.

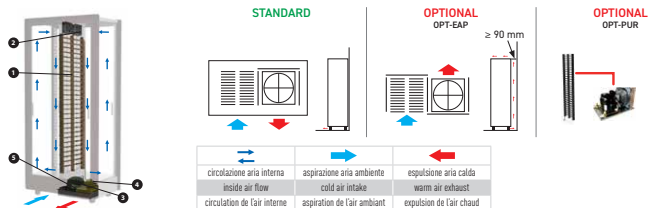
## UNITÀ REFRIGERANTE INTEGRATA (STANDARD)

### IMPIANTO A REFRIGERAZIONE CENTRALE (brevettato) - Condensazione ventilata

Installato su tutte le vetrine profondità (510 - 530 mm)

CENTRAL COOLING SYSTEM (patented) - Installed on all cabinets with (510 - 530 mm) depth

INSTALLATION DE RÉFRIGÉRATION CENTRALE (breveté) - condensation ventilée - Installé dans les vitrines de profondeur (510 - 530 mm)



La serpentina di raffreddamento ❶ e le ventole di aerazione interna ❷ sono inserite al centro della vetrina all'interno dei pannelli di alluminio. Il compressore ❸, il condensatore orizzontale con ventola a pala premente ❹ e la vasca per l'evaporazione della condensa ❺ sono inseriti in una speciale vasca ribassata. Con questa soluzione, pur installando un compressore importante (1/4 hp), l'altezza della base è limitata (150 mm) in quanto viene utilizzato lo spazio inferiore dove sono inseriti i piedi (40 mm). La circolazione dell'aria di condensazione avviene dalla parte inferiore frontale.

The cooling coil ❶ and the internal fans ❷ are installed in the middle of the cabinet inside the aluminum panels. The compressor ❸, the horizontal condensing unit, the pushing fan ❹ and the vat for the evaporation of the condensation water ❺ are placed in a special lowered tank. With this solution, despite installing an high power compressor (1/4 hp), the height of the base is limited (150 mm) as it takes up the lower space where feet are located (40 mm). Condensation air circulates from the bottom front part.

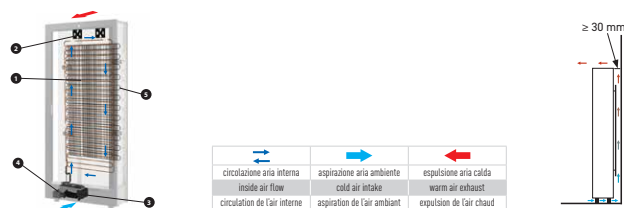
Le serpentin de refroidissement ❶ et les ventilateurs internes ❷ sont insérés au milieu de la vitrine à l'intérieur des panneaux d'aluminium. Le compresseur ❸, l'unité de condensation horizontale, le ventilateur avec la lame à pression water ❹ et le bassin de l'évaporation de l'eau de condensation ❺ sont placés dans une cuve spéciale rabassée. Avec cette solution, même avec un compresseur de grande puissance (1/4 HP), la hauteur de la base est limité (150 mm), car on utilise l'espace inférieur où se trouvent les pieds (40 mm). La circulation de l'air de condensation est soufflé à travers la partie inférieure avant.

### IMPIANTO A REFRIGERAZIONE POSTERIORE - CONDENSAZIONE STATICA

Installato su tutte le vetrine profondità (350 - 362 mm)

REAR COOLING SYSTEM - static condensation - Installed on all cabinets with (350 - 362 mm) depth

SYSTÈME DE RÉFRIGÉRATION ARRIÈRE - condensation statique - Installé dans toutes les vitrines en profondeur (350 - 362 mm)



La serpentina di raffreddamento ❶ e le ventole di aerazione interna ❷ sono posizionate all'interno del vano refrigerato dietro il pannello posteriore in alluminio. Il compressore ad inverter ❸ e la vasca per l'evaporazione della condensa ❹ sono inseriti nella base inferiore. Il condensatore statico ❺ è installato nel retro della vetrina. Il raffreddamento del condensatore avviene per convezione senza l'ausilio di ventole. L'aria ambiente passa sotto la base e sale nello spazio tra il retro della vetrina ed il muro, si scaldia ed esce dall'alto.

The cooling coil ❶ and the internal aeration fans ❷ are placed inside the refrigerated compartment, behind the aluminum back panel. The inverter compressor ❸ and the evaporation pan ❹ are placed in the lower base. The static condenser ❺ is installed in the back of the cabinet. The condenser cools down due to convection without the use of fans. Ambient air comes through under the base and rises in the gap between the back of the cabinet and the wall, gets warm and exits from the top.

Le serpentin de refroidissement ❶ et les ventilateurs internes ❷ sont positionnés à l'intérieur du compartiment réfrigéré derrière le panneau du fond en aluminium. Le compresseur onduleur inverter ❸ et le réservoir d'évaporateur de condensa ❹ sont insérés dans la base inférieure. Le condensateur statique ❺ est installé à l'arrière de la vitrine. Le refroidissement du condensateur se fait par convection sans l'aide de ventilateurs. L'air passe sous la base et s'élève dans l'espace entre l'arrière de la vitrine et le mur, il se réchauffe et s'échappe vers l'atmosphère.

#### Espulsione aria posteriore - Air exhaust at rear - Sortie d'air arrière

##### CODE



Inserimento di deflettori che convogliano l'aria calda nel lato posteriore. È necessario lasciare uno spazio di almeno 9 cm tra la vetrina ed il muro ed un'apertura nella parte superiore della vetrina che consenta l'espulsione dell'aria calda.

Insertion of deflectors which send the hot air to the back. A gap of at least 9 cm must be left between the cabinet and the rear wall and the corresponding top part must be left open to allow the expulsion of the hot air.

Insertion de déflecteurs qui véhiculent l'air chaud vers l'arrière. On doit laisser un espace d'au moins 9 cm entre la vitrine et le paroi et une ouverture dans la partie supérieure correspondante pour permettre l'expulsion de l'air chaud.

## UNITÀ REFRIGERANTE REMOTA escluse vetrine H

### Predisposizione unità remota - Setting for remote compressor - Prevision de compresseur déplacé



Le vetrine sono sprovviste di unità condensatrice. Tutte le vetrine vengono predisposte con valvola termostatica di serie. Le tubazioni per l'allacciamento alla linea frigorifera sono nella parte inferiore della vetrina. È necessario prevedere una linea di scarico per l'acqua di condensa e l'alimentazione elettrica.

The units are provided without condensing unit. They are supplied with thermostatic valve as standard. The pipes for the connection to the refrigerating line are in the lower part of the unit. It is necessary to provide a discharge pipe for the condensing water and the power supply.

Les vitrines ne sont pas équipés avec l'unité de condensation. Ils sont livrés avec vanne thermostatique en standard. Les tuyaux pour le raccordement à la ligne de production de froid sont dans la partie inférieure de la vitrine. Il est nécessaire de prévoir un tuyau d'évacuation de l'eau de condensation et l'alimentation électrique.

CODE	ADR	mm LUPH	HP	HFC	mm	V	mm	°C	mm	
<b>GAS R134a / R513a</b>										
OPT-UCE-01A-134	A	480 x 300 x 275	EMBRACO NEK6187Z	1/3	R134a	230	230 / 1 / 50	488	500	6 - 10
OPT-UCE-02A-134	AA	500 x 300 x 275	EMBRACO NT6215Z	5/8	R134a	230	230 / 1 / 50	884	854	10 - 12
OPT-UCE-03A-134	AAA	500 x 390 x 350	EMBRACO NJ6226Z	1	R134a	300	230 / 1 / 50	1477	1508	10 - 16
OPT-UCE-01D-134	D	480 x 300 x 275	EMBRACO EMT6160Z	1/4 L	R134a	230	230 / 1 / 50	337	390	6 - 10
OPT-UCE-02D-134	DD	510 x 300 x 275	EMBRACO NEU6214Z	1/2	R134a	230	230 / 1 / 50	734	760	6 - 10
OPT-UCE-03D-134	DDD	500 x 390 x 350	EMBRACO NJ6220Z	3/4	R134a	300	230 / 1 / 50	1093	1054	10 - 12
OPT-UCE-01B-134	B	460 x 300 x 275	EMBRACO EMT6144Z	1/5	R134a	230	230 / 1 / 50	235	315	6 - 10
<b>GAS R452/404</b>										
OPT-UCE-01A-404	A	480 x 300 x 275	EMBRACO EMT61456GK	1/4 L	R452/404	230	230 / 1 / 50	560	512	6 - 10
OPT-UCE-02A-404	AA	510 x 330 x 295	EMBRACO NEK6213GK	1/2	R452/404	254	230 / 1 / 50	1080	964	6 - 10
OPT-UCE-03A-404	AAA	540 x 390 x 350	EMBRACO NT6226GK	1	R452/404	300	230 / 1 / 50	2020	1688	10 - 16
OPT-UCE-01D-404	D	480 x 300 x 275	EMBRACO EMT6152GK	1/5	R452/404	230	230 / 1 / 50	430	430	6 - 10
OPT-UCE-02D-404	DD	510 x 300 x 275	EMBRACO NEK6210GK	1/3	R452/404	230	230 / 1 / 50	770	733	6 - 10
OPT-UCE-03D-404	DDD	510 x 390 x 350	EMBRACO NEK6217GK	5/8	R452/404	300	230 / 1 / 50	1198	1162	10 - 12

Le potenze sono state calcolate per una linea frigorifera non superiore a 15 metri - Compressor power is calculated considering a distance not higher than 15 meters

Puissance du compresseur est calculée en tenant compte d'une distance ne dépassant pas 15 mètres

# Quadro Vino

Il Quadro Vino permette di conservare e servire vini diversi alla giusta temperatura. La refrigerazione è ottenuta con un silenzioso impianto termoelettrico dal consumo molto limitato. La minima profondità consente l'installazione anche in spazi molto ridotti.

Il Quadro Vino ha un impianto di refrigerazione ecologico privo di gas inquinanti ed è costruito con materiali riciclabili. La sostituzione dei componenti è semplice e rende sempre conveniente la riparazione del prodotto.

*Quadro Vino allows you to preserve and serve different wines at the right temperature. Refrigeration is achieved thanks to a silent thermoelectrical system with very low consumption. Its minimal depth allows for installation even in small spaces.*

*Quadro Vino employs a green refrigeration system polluting gas-free and is made with recyclable materials. Replacement of spare parts is easy and therefore product maintenance is convenient.*

*Quadro Vino permet de stocker et servir différents vins à la correcte température. La réfrigération est obtenue par un système thermoelectrique silencieux à la consommation d'énergie très faible. La profondeur réduite permet une installation dans des petits espaces.*

*Quadro Vino dispose d'un système de réfrigération écologique sans la présence de gaz polluant et il est fabriqué avec des matériaux recyclables. Le remplacement des composants est simple et rend toujours économique la réparation du produit.*

## CARATTERISTICHE TECNICHE

Specifications - Caracteristiques techniques

Struttura in metallo

*Metal structure*

*Structure métallique*

Struttura porta in alluminio

*Aluminum door structure*

*Structure porte en aluminium*

Cornice in legno / hpl / MDF

*Wood / HPL / MDF door frame*

*Cadre en bois / HPL / MDF*

Vetrocamera 20 mm

*20 mm double glazing*

*Double vitrage 20 mm*

Guarnizione magnetica

*Magnetic gasket*

*Joint magnétique*

Pannello interno in acciaio

*Internal steel panel*

*Panneau interne en acier*

Illuminazione a LED bianco naturale

*White natural daylight LED*

*LED blanc day-light naturel*

4000 K - 30 led/mt - 72 W / mt - 572 lumen / mt

*4000 K - 30 led/mt - 72 W / mt - 572 lumen / mt*

*4000 K - 30 led/mt - 72 W / mt - 572 lumen / mt*

Impianto termoelettrico

*Thermoelectric system*

*Système thermoelectrique*

Sbrinatorio automatico

*Automatic defrosting*

*Dégivrage automatique*

Refrigerazione ventilata

*Ventilated refrigeration*

*Réfrigération ventilée*

Sistema di antivibrazione

*Anti-vibration system*


*Système anti-vibration*

## CONFIGURATORE ONLINE

Online builder - Outil de configuration en ligne



MODELLO - MODEL - MODÈLE



1 - STRUTTURA - STRUCTURE - STRUCTURE



RAL 9010  
bianco  
white  
blanche  
B




RAL 9005  
nero  
black  
noir  
N

2 - CORNICI - FRAMES - CADRES



3 - PANNELLI - PANELS - PANNEAUX



COLORE LUCE - LIGHT COLOUR - COLORIS LUMIÈRE

Standard



LED bianco naturale  
white natural daylight LED  
LED blanc day-light naturel

Optional



LED blu  
blue LED  
LED bleu

OPT-QLB



# Café collection

Sezione dedicata ai prodotti da banco, neutri, riscaldati e refrigerati destinati principalmente a bar e caffetterie.

Le resistenze sono in tubo corazzato mentre la refrigerazione dei buffet è ottenuta con piastre eutettiche con soluzione -23°C.

Le superfici trasparenti sono realizzate per la gran parte in vetro temperato, mentre i piani di appoggio e le vasche delle versioni riscaldate in alluminio anodizzato.

Section for our countertop products – warm, refrigerated and neutral – aimed at cafés and coffee shops.

The resistors are in armored hose, while refrigerated buffets employ eutectic plates with -23°C solution.

Transparent surfaces are mostly made in tempered glass, while support surfaces and tanks of warm models are made in anodized aluminium.

Section dédiée aux vitrines à poser sur un comptoir, modèles neutres, chauffants et réfrigérés destinés surtout aux cafeterias.

Les résistances sont en tube blindé tandis que la réfrigération est obtenue avec des plaques eutectiques avec solution -23°C.

Les surfaces transparentes sont principalement faites en verre trempé et les surfaces de support et les cuves des modèles chauffants sont en aluminium anodisé.

## VETRINE BUFFET




1. Cupola in plexiglass
2. Frontalino in legno
3. Piano in alluminio
4. Vasca coibentata

1. Dome in Plexiglas
2. Front plate in wood
3. Plate in aluminium
4. Insulated tank

1. Coupole en plexiglas
2. Panneau frontal en bois
3. Plateau en aluminium
4. Cuve isolée

## CNR 57 / 87

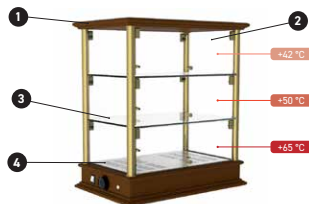


1. Spalle, top e piani in vetro temperato
2. Sportello basculante in vetro
3. Base in alluminio
4. Cornice in MDF
5. Termoregolatore digitale

1. Tempered glass shoulders, top and shelves
2. Pivoting glass door
3. Aluminium base
4. MDF wood frame
5. Digital temperature controller

1. Côtés, dessus et tablettes en verre trempé
2. Porte basculante en verre
3. Base en aluminium
4. Cadre en MDF
5. Régulateur de température numérique

## VICTORY / SERIE Q

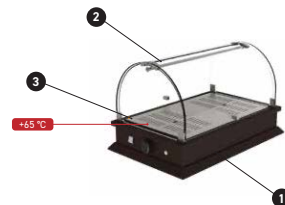


1. Base e top in legno MDF
2. Sportello basculante in vetro
3. Piano estraibile in vetro temperato
4. Interni in alluminio

1. MDF wooden base and top
2. Pivoting glass door
3. Tempered glass pull-out shelf
4. Aluminium interior

1. Base et dessus en MDF
2. Porte basculante en verre
3. Tablette amovible en verre trempé
4. Intérieurs en aluminium

## CUPOLA

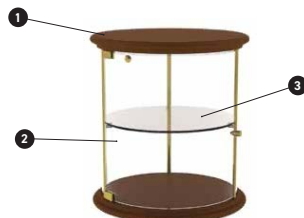


1. Base in legno MDF
2. Cupola in plexiglass
3. Interni in alluminio

1. MDF wooden base
2. Plexiglass dome
3. Aluminium interior

1. Base en MDF
2. Coupole en plexiglas
3. Intérieurs en aluminium

## PORTATORTE



1. Base e top in legno MDF
2. Spalle e sportelli in plexiglass
3. Piano estraibile in vetro temperato

1. MDF wooden base and top
2. Plexiglass shoulders and doors
3. Tempered glass pull-out shelf

1. Base et dessus en MDF
2. Côtés et portes en plexiglas
3. Tablette amovible en verre trempé

## BOTTLE DISPLAY



1. Spalle in MDF laccato
2. Piano in alluminio

1. Lacquered MDF shoulders
2. Aluminium top

1. Côtés en MDF laqué
2. Tablette en aluminium



CODE	€ RAL9010 RAL7000	€ RAL													
------	----------------------	----------	--	--	--	--	--	--	--	--	--	--	--	--	--

## VETRINE CON PIASTRE EUTETTICHE

	CNE58	●	●		580 x 365 x 220	800 x 600 x 390	1	-	-	-	7	.	15	-	0,2
	CNE87	●	●		870 x 525 x 250	1000 x 800 x 600	1	-	-	-	17	.	28	-	0,5

## OPTIONAL

CODE	€	DS
CN60PRS	●	Piano riscaldato · heating plate · plaque chauffante
CN60PRF	●	Piano refrigerato · cooled shelf · tablette réfrigérée
ETN23	●	Piastra eutettica · eutectic chilling plate · plaque eutectique

## CN 57

	CNN573	●	●	≡	575 x 340 x 610	800 x 600 x 840	3	-	-	-	19	21	27	0,2	0,4
	CNN573-L	●	●	≡	575 x 340 x 610	800 x 600 x 840	3	○○○	220 / 1	4	19	21	27	0,2	0,4
	CNR573	●	●		575 x 340 x 610	800 x 600 x 840	3	-	220 / 1	270	20	22	28	0,2	0,4
	CNR573-L	●	●		575 x 340 x 610	800 x 600 x 840	3	○○○	220 / 1	274	20	22	28	0,2	0,4

## CNR 87 Riscaldato

	CNR87	●	●		870 x 510 x 930	1000 x 800 x 1170	3	○○○	220 / 1	540	59	66	72	0,6	1
	CNR87C	●	●		870 x 510 x 375	1000 x 800 x 590	3	-	220 / 1	540	16	20	26	0,3	0,5

CODE	€ MDZ														
------	----------	--	--	--	--	--	--	--	--	--	--	--	--	--	--

## VICTORY NEUTRA
















































































	VN352	●	≡	350 x 350 x 390	380 x 380 x 420	800 x 600 x 560	2	OL	NS	-	-	9	11	16	0,1	0,3
	VN542	●	≡	540 x 350 x 390	570 x 380 x 420	800 x 600 x 560	2	OL	NS	-	-	16	18	23	0,1	0,3
	VN742	●	≡	740 x 350 x 390	770 x 380 x 420	800 x 600 x 560	2	OL	NS	-	-	21	24	29	0,2	0,3
	VN353	●	≡	350 x 350 x 550	380 x 380 x 590	800 x 600 x 730	3	OL	NS	-	-	12	14	19	0,1	0,4
	VN543	●	≡	540 x 350 x 550	570 x 380 x 590	800 x 600 x 730	3	OL	NS	-	-	22	24	29	0,1	0,3
	VN743	●	≡	740 x 350 x 550	770 x 380 x 590	800 x 600 x 730	3	OL	NS	-	-	29	32	37	0,2	0,3

## VICTORY RISCALDATA

	VR542	●		540 x 350 x 465	570 x 380 x 580	800 x 600 x 720	2	OL	NS	220 / 1	270	19	21	26	0,2	0,4
	VR742	●		740 x 350 x 465	770 x 380 x 580	800 x 600 x 720	2	OL	NS	220 / 1	270	25	28	33	0,2	0,4
	VR543	●		540 x 350 x 623	570 x 380 x 650	800 x 600 x 790	3	OL	NS	220 / 1	270	24	26	31	0,2	0,4
	VR743	●		740 x 350 x 623	770 x 380 x 650	800 x 600 x 790	3	OL	NS	220 / 1	270	32	35	40	0,2	0,4

CODE	€ MO2	€ MO3															
<b>VICTORY CUPOLA NEUTRA</b>																	
	VN54C	●	-	≡	540 x 350 x 258	570 x 380 x 420	800 x 600 x 560	1	OL	NS	-	-	6	8	13	0,1	0,3
	VN74C	●	-	≡	740 x 350 x 258	770 x 380 x 420	800 x 600 x 560	1	OL	NS	-	-	7	9	14	0,2	0,3
<b>VICTORY CUPOLA RISCALDATA</b>																	
	VR54C	●	-	☀	540 x 350 x 334	570 x 380 x 420	800 x 600 x 560	1	OL	NS	220 / 1	270	8	10	15	0,1	0,3
	VR74C	●	-	☀	740 x 350 x 334	770 x 380 x 420	800 x 600 x 560	1	OL	NS	220 / 1	270	10	12	17	0,2	0,3
<b>PORTA TORTE RONDÒ 35</b>																	
	PR352	●	-	≡	350 x 350 x 400	380 x 380 x 420	800 x 600 x 560	2	OL	NS	-	-	6	8	13	0,1	0,3
	PR353	●	-	≡	350 x 350 x 560	380 x 380 x 590	800 x 600 x 730	3	OL	NS	-	-	7	9	14	0,1	0,4
<b>SERIE Q NEUTRA</b>																	
	QN542	-	●	≡	540 x 350 x 390	570 x 380 x 420	800 x 600 x 560	2	-	NS	-	-	16	18	23	0,1	0,3
	QN742	-	●	≡	740 x 350 x 390	770 x 380 x 420	800 x 600 x 560	2	-	NS	-	-	21	24	29	0,1	0,3
	QN543	-	●	≡	540 x 350 x 550	570 x 380 x 490	800 x 600 x 630	3	-	NS	-	-	21	23	28	0,1	0,3
	QN743	-	●	≡	740 x 350 x 550	770 x 380 x 490	800 x 600 x 630	3	-	NS	-	-	27	30	35	0,1	0,3
	QN54C	-	●	≡	540 x 350 x 258	570 x 380 x 420	800 x 600 x 560	1	-	NS	-	-	6	8	13	0,1	0,3
	QN74C	-	●	≡	740 x 350 x 258	570 x 380 x 420	800 x 600 x 560	1	-	NS	-	-	7	10	15	0,2	0,3
<b>SERIE Q RISCALDATA</b>																	
	QR542	-	●	☀	540 x 350 x 465	570 x 380 x 580	800 x 600 x 720	2	-	NS	220 / 1	270	18	20	25	0,2	0,4
	QR742	-	●	☀	740 x 350 x 465	770 x 380 x 650	800 x 600 x 720	2	-	NS	220 / 1	270	24	27	32	0,2	0,4
	QR543	-	●	☀	540 x 350 x 623	570 x 380 x 650	800 x 600 x 790	3	-	NS	220 / 1	270	24	26	31	0,2	0,4
	QR743	-	●	☀	740 x 350 x 623	770 x 380 x 650	800 x 600 x 790	3	-	NS	220 / 1	270	32	35	40	0,2	0,4
	QR54C	-	●	☀	540 x 350 x 334	570 x 380 x 420	800 x 600 x 560	1	-	NS	220 / 1	270	8	10	15	0,1	0,3
	QR74C	-	●	☀	740 x 350 x 334	770 x 380 x 420	800 x 600 x 560	1	-	NS	220 / 1	270	10	13	18	0,2	0,3
<b>SERIE Q PORTATORTE</b>																	
	QP352	-	●	≡	350 x 350 x 400	380 x 380 x 420	800 x 600 x 560	2	-	NS	-	-	6	8	13	0,1	0,3
	QP353	-	●	≡	350 x 350 x 560	380 x 380 x 590	800 x 600 x 730	3	-	NS	-	-	7	9	14	0,1	0,4

# Bottle Display

CODE															
<b>BOTTIGLIERA 3 PIANI</b>															
BG3WB-050		8022		500 x 420 x 300	500 x 500 x 700	800 x 600 x 830	3	15	100 - 240V	9	5	7	13	0,2	0,4
BG3BB-050		9010													
BG3WR-050		8022													
BG3BR-050		9010													
BG3WB-100		8022		1000 x 420 x 300	500 x 500 x 1050	800 x 600 x 1190	3	30	100 - 240V	20	7	11	17	0,3	0,6
BG3BB-100		9010													
BG3WR-100		8022													
BG3BR-100		9010													
BG3WB-150		8022		1500 x 420 x 300	500 x 500 x 1550	800 x 600 x 1690	3	45	100 - 240V	31	10	14	20	0,4	0,9
BG3BB-150		9010													
BG3WR-150		8022													
BG3BR-150		9010													
BG3WB-200		8022		2000 x 420 x 300	500 x 500 x 2050	800 x 600 x 2190	3	60	100 - 240V	42	12	17	23	0,6	1,1
BG3BB-200		9010													
BG3WR-200		8022													
BG3BR-200		9010													
<b>BOTTIGLIERA 4 PIANI</b>															
BG4WB-050		8022		500 x 530 x 400	500 x 500 x 700	800 x 600 x 830	4	20	100 - 240V	12	6	8	14	0,2	0,4
BG4BB-050		9010													
BG4WR-050		8022													
BG4BR-050		9010													
BG4WB-100		8022		1000 x 530 x 400	500 x 500 x 1050	800 x 600 x 1190	4	40	100 - 240V	26	9	13	19	0,3	0,6
BG4BB-100		9010													
BG4WR-100		8022													
BG4BR-100		9010													
BG4WB-150		8022		1500 x 530 x 400	500 x 500 x 1550	800 x 600 x 1690	4	60	100 - 240V	41	11	15	21	0,4	0,9
BG4BB-150		9010													
BG4WR-150		8022													
BG4BR-150		9010													
BG4WB-200		8022		2000 x 530 x 400	500 x 500 x 2050	800 x 600 x 2190	4	80	100 - 240V	55	18	18	24	0,6	1,1
BG4BB-200		9010													
BG4WR-200		8022													
BG4BR-200		9010													

HPL laminato alta pressione • High pressure laminate • Stratifiés haute pression



**LD1**  
HPL non verniciato  
no finish HPL  
HPL non peinte

**L10**  
bianco opaco  
matt white  
blanc mat


**L11**  
nero opaco  
matt black  
noir mat

**L20**  
castagno  
chestnut  
chêne


**L21**  
teak roble  
teak roble  
teck rouvre



**L22**  
wengé loft  
loft wenge  
wenge loft



**L23**  
larice cenere  
ash Larch  
mélèze cendre



**L40**  
cemento tortora  
dove concrete  
ciment taupe




**L50**  
acciaio satinato  
satin-finish steel  
acier satiné

MDF non verniciato • No finish MDF • MDF non peinte



**MD1**  
MDF non verniciato  
no finish MDF  
MDF non peinte




**AD1**  
ayous non verniciato  
no finish ayous  
ayous non peinte

Rivestimento in foglia • Leaf finish • Revêtement en feuille métallique



**FO1**  
oro patinato  
gold coated  
revêtement or



**FO2**  
argento patinato  
silver coated  
revêtement argent

Verniciatura a liquido • Liquid paint finish • Laquage par peinture liquide



**RAL 9010**  
bianco opaco (20 gloss)  
matt white (20 gloss)  
blanc mat (20 gloss)



**RAL 9005**  
nero opaco (20 gloss)  
matt black (20 gloss)  
noir mat (20 gloss)



**VO1**  
verniciato oro  
gold painted  
peinture or



**VO2**  
verniciato argento  
silver painted  
peinture argent



**RAL 20/100**  
opaco 20 gloss - lucido 100 gloss  
matte 20 gloss - polished 100 gloss  
mat 20 gloss - brillant 100 gloss

Verniciatura a liquido (Dune) • Liquid paint finish (Dune) • Laquage par peinture liquide (Dune)



**DRAL 9010**  
bianco opaco (20 gloss)  
matt white (20 gloss)  
blanc mat (20 gloss)




**DRAL 9005**  
nero opaco (20 gloss)  
matt black (20 gloss)  
noir mat (20 gloss)



**DVO1**  
verniciato oro  
gold painted  
peinture or




**DVO2**  
verniciato argento  
silver painted  
peinture argent




**DRAL 20/100**  
opaco 20 gloss - lucido 100 gloss  
matte 20 gloss - polished 100 gloss  
mat 20 gloss - brillant 100 gloss

Dune non verniciato • Dune no finish • Dune non peinte



**DO1**  
Dune non verniciato  
Dune no finish  
Dune non peinte



**DFO1**  
oro patinato  
gold coated  
revêtement or



**DFO2**  
argento patinato  
silver coated  
revêtement argent

Rivestimento in foglia (Dune) • Leaf finish (Dune)

Verniciatura a liquido (Classica) • Liquid paint finish (Classic) • Laquage par peinture liquide (Classique)



**CRAL 9010**  
bianco opaco (20 gloss)  
matte white (20 gloss)  
blanc mat (20 gloss)



**CRAL 9005**  
nero opaco (20 gloss)  
matte black (20 gloss)  
noir mat (20 gloss)



**CVO1**  
verniciato oro  
gold paint  
peinture or



**CVO2**  
verniciato argento  
silver paint  
peinture argent



**CRAL 20/100**  
opaco 20 gloss - lucido 100 gloss  
matte 20 gloss - polished 100 gloss  
mat 20 gloss - brillant 100 gloss

Classica non verniciata • No finish Classic • Classique non peint



**CO1**  
Classica non verniciata  
no finish Classic  
Classique non peint



**CFO1**  
oro patinato  
gold coated  
revêtement or



**CFO2**  
argento patinato  
silver coated  
revêtement argent

Rivestimento in foglia (Classica) • Leaf finish (Classic)

Ecopelle • Faux leather • Éco-cuir



**E10**

ecopelle bianca  
white faux leather  
éco-cuir blanc



**E11**

ecopelle nera  
black faux leather  
éco-cuir noir



**E12**

ecopelle grigia  
grey faux leather  
éco-cuir gris



**E13**

ecopelle rossa  
red faux leather  
éco-cuir rouge



**E39**

ecopelle pitone rosso  
red python faux leather  
éco-cuir python rouge



**E40**

ecopelle rettile nera  
black faux reptile leather  
éco-cuir reptile noir



**E41**

ecopelle rettile blu  
blue faux reptile leather  
éco-cuir reptile bleu



**E50**

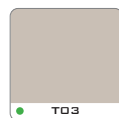
ecopelle intrecciata tabacco  
tobacco woven faux leather  
éco-cuir tissé tabac

Laminato • Laminate • Stratifié



**T02**

grigio monson  
gray monsoon  
gris mousson



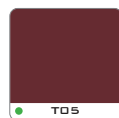
**T03**

sabbia creola  
creole sand  
sable créole




**T04**

blu avio  
airforce blue  
bleu aviation



**T05**

rosso matton  
red brick  
brique




**T20**

rame spazzolato  
brushed copper  
cuivre satiné




**T21**

rame acidato  
acid washed copper  
cuivre traité à l'acide



**T22**

argento lux  
silver lux  
argent lux



**T23**

bronzo lux  
bronze lux  
bronze lux



**T24**

oro onde  
gold wave  
vague d'or

Sughero • Cork • Liège



**E30**

sughero rete  
cork mesh  
liège filet



**E31**

sughero spina di pesce  
cork herringbone  
liège chevrons

MDF verniciato • Lacquered MDF • MDF laqué



**M02**

ciliegio  
cherry  
merisier



















**M03**




























wengé  
wengé  
wengé



I colori stampati in questa cartella sono indicativi  
The colours printed and shown in this folder are merely indicative  
Les coloris imprimés ici sont indicatifs

# Legenda

		 LEGEND	 LÉGENDE
CODE	Codice	Code	Code
	Temperatura (Temperatura ambiente 25°C - Umidità relativa 50%)	Temperature (Ambient temperature 25°C - Relative humidity 50%)	Température (Température ambiante 25°C - Humidité relative 50%)
	Umidità (Temperatura ambiente 25°C - Umidità relativa 50%)	Humidity (Ambient temperature 25°C - Relative humidity 50%)	Humidité (Température ambiante 25°C - Humidité relative 50%)
	Versione	Version	Version
	Refrigerato	Cooled	Réfrigéré
	Neutro	Neutral	Neutre
	Piastr eutetiche	Eutectic plates	Plaques eutectiques
	Riscaldato	Heated	Chauffant
	Ventilato	Ventilated	Ventilé
	Ventole interne spente	Internal fans off	Ventilation interne désactivée
	Ventole interne accese	Internal fans on	Ventilation interne activée
	Rumorosità	Noise level	Bruyance
	Tensione	Voltage	Tension
	Absorbimento	Absorption	Absorption
<b>Class</b>	Classe energetica	Energy class	Classe énergétique
	Modello compressore	Compressor type	Modèle du compresseur
	Gas refrigerante	Refrigerant gas	Gaz réfrigérant
	Quantità gas	Gas amount	Quantité de gaz
	Numero piastre eutetiche	Number of eutectic plates	Nombre de plaques eutectiques
	Luce	Light	Lumière
	Led bianco naturale (4000 K - 30 led/mt - 7,2 W / mt - 572 lumen / mt)	White natural daylight LED (4000 K - 30 led/mt - 7,2 W / mt - 572 lumen / mt)	LED blanc day-light naturel (4000 K - 30 led/mt - 7,2 W / mt - 572 lumen / mt)
	Led bianco caldo (3000 K - 60 led/mt - 14,4 W / mt - 900 lumen / mt)	brightwhite warm LED (3000 K - 60 led/mt - 14,4 W / mt - 900 lumen / mt)	LED blanc chaud (3000 K - 60 led/mt - 14,4 W / mt - 900 lumen / mt)
	Led blu	Blue LED	LED bleu
	Controller RGB (30 led/mt - 7,2 W / mt - 550 lumen / mt)	RGB controller (30 led/mt - 7,2 W / mt - 550 lumen / mt)	Regulateur RGB (30 led/mt - 7,2 W / mt - 550 lumen / mt)
	Controller bianco dinamico (2700/6000 K - 140 led/mt - 19,2 W / mt - 2000 lumen / mt)	Dinamic white controller (2700/6000 K - 140 led/mt - 19,2 W / mt - 2000 lumen / mt)	Regulateur blanc dynamique (2700/6000 K - 140 led/mt - 19,2 W / mt - 2000 lumen / mt)
	Cornice lineare	Linear frame	Cadre linéaire
	Cornice Dune	Dune frame	Cadre Dune

	Finitura metallo	Metal finish	Finition métal
	Niket satinato	Satin nickel	Nickel satiné
	Oro lucido	Glossy gold	Doré brillant
	Lato posteriore vetrina	Showcase back side	Face postérieure vitrine
	Ante in vetro	Glass doors	Porte en verre
	Pannello cieco	Blank panel	Panneau borgne
	Numero piani (base compresa)	Number of shelves (including base)	Nombre de tablettes (base comprise)
	Numero cassetti	Number of drawers	Nombre de tiroirs
	Numero ante	Number of doors	Nombre de portes
	Numero bottiglie	Number of bottles	Nombre de bouteilles
	Altezza / diametro bottiglie	Bottle height / diameter	Hauteur / diamètre bouteilles
	Kit salumeria	Salami kit	Kit salaisons
	Colore spalla	Shoulder colour	Coloris côté
	Presente	Present	Présent
	Assente / dato non disponibile	Absent / data not available	Absent / information non disponible
	Volume interno	Internal volume	Capacité intérieure
	Dimensioni nette	Net dimensions	Dimensions nettes
	Dimensioni con imballo	Dimensions including packaging	Dimensions avec emballage
	Dimensioni con imballo su pedana	Dimensions including packing on pallet	Dimensions avec emballage sur palette
	Peso netto	Net weight	Poids net
	Peso con imballo	Weight with packaging	Poids avec emballage
	Peso con imballo su pedana	Weight with packing on pallet	Poids avec emballage sur palette
	Volume con imballo	Volume with packaging	Volume avec emballage
	Volume con imballo su pedana	Volume with packaging on pallet	Volume avec emballage sur palette
	Imballo in legno	Wooden packaging	Emballage en bois
<b>DS</b>	Descrizione	Description	Description
	Dimensione ventola	Fan blade size	Dimension du ventilateur
	Ø mm - Connessioni (liquido - aspirazione)	Ø mm - Connections (liquid - suction)	Ø mm - Connexions (liquide - aspiration)